

# RENDICIÓN DE CUENTAS 2018

**LUIS PÉREZ GUTIÉRREZ**  
**Gobernador de Antioquia**

GOBERNACIÓN DE ANTIOQUIA



**PIENSA EN GRANDE**

**ORDENANZA 11 DE 2016  
PLAN DE DESARROLLO  
“ANTIOQUIA PIENSA EN GRANDE”  
2016 - 2019**

# **Premio al mejor Plan de Desarrollo**

# **LAS FINANZAS DEL DEPARTAMENTO**

# EVOLUCIÓN HISTÓRICA DE LOS INGRESOS TRIBUTARIOS

DESCRIPCIÓN	2015	2016	2017	2018
Impuesto vehículos automotores	145.425	171.744	212.796	238.417
Impuesto ganadores de sorteos	7.455	8.688	5.053	7.123
Impuesto loterías	2.865	3.891	3.546	3.410
Impuesto de registro	151.116	167.186	179.098	188.617
Impuesto al consumo de licores, vinos, aperitivos y similares	145.490	251.212	461.098	46.351
IVA licores	112.778	119.935	35.239	3.114
Impuesto al consumo cerveza libre destinación	197.748	219.123	216.784	227.967
Impuesto al consumo cerveza - salud	36.334	47.354	43.324	45.435
Impuesto al consumo de cigarrillos y tabaco	120.660	134.556	181.180	236.693
Degüello de ganado mayor	14.275	13.953	12.714	13.688
Sobretasa a la gasolina	76.016	83.006	81.223	85.265
Estampillas	78.845	67.565	60.884	70.959
Contribución sobre contratos de obras públicas	27.359	18.043	9.787	18.898
<b>TOTAL INGRESOS TRIBUTARIOS</b>	<b>1.116.368</b>	<b>1.306.256</b>	<b>1.502.727</b>	<b>1.185.937</b>

# VENTAS DE LA FÁBRICA DE LICORES DE ANTIOQUIA

**2015: \$728.480 millones**

**2016: \$1.166.277 millones**

**2017: \$1.327.256 millones**

**2018: \$1.309.256 millones**

# **TRANSFERENCIAS ORIGINADAS EN LA VENTA - FLA**

**2015: \$521.300 millones**

**2016: \$876.937 millones**

**2017: \$928.248 millones**

**2018: \$948.690 millones**

# INGRESOS POR IMPUESTOS DE VEHÍCULOS

**2015: \$145.425 millones**

**2016: \$171.744 millones**

**2017: \$212.796 millones**

**2018: \$238.567 millones**



# LOTERÍA DE MEDELLÍN

## VENTAS Y TRANSFERENCIAS

### POR LOTERÍA

CONCEPTO	AÑO			
	2015	2016	2017	2018
VENTAS	\$115.457	\$111.037	\$124.866	\$128.087
TRANSFERENCIAS	\$26.328	\$25.236	\$26.184	\$29.333

# LOTERÍA DE MEDELLÍN

## VENTAS Y TRANSFERENCIAS

### POR JUEGO DE CHANCE

CONCEPTO	AÑO			
	2015	2016	2017	2018
VENTAS	\$382.016	\$404.433	\$419.525	\$436.683
TRANSFERENCIAS	\$45.842	\$48.532	\$50.343	\$52.402

# LOTERÍA DE MEDELLÍN

## TRANSFERENCIAS POR PREMIOS CADUCOS

AÑO	LOTERÍA	CHANCE
2015	\$1.772	\$2.689
2016	\$2.367	\$4.789
2017	\$2.281	\$5.657
2018	\$2.493	\$5.649

# IMPUESTO AL CONSUMO DE CIGARRILOS Y TABACO

CONCEPTO	AÑO			
	2015	2016	2017	2018
INGRESOS	\$120.660	\$134.556	\$181.180	\$236.693

**Todas las empresas  
del Departamento  
dieron ganancias**

# **Informe ventas, transferencias y utilidades**

# UTILIDADES IDEA

**2015: -\$27.384 millones de pérdida**

**2016: \$ 7.189 millones de utilidades**

**2017: \$ 17.012 millones de utilidades**

**2018: \$ 4.440 millones de utilidades**

# UTILIDADES NETAS FILIALES IDEA

FILIAL	2015	2016	2017	2018
RENTAN	\$1.757.182.478	\$12.589.961	\$717.712.806	\$1.695.487.875
VALORMAS	N.A	<b>(-\$853.920.009)</b>	\$1.540.091.300	\$1.971.659.477
GEN+	<b>(-\$2.344.722.000)</b>	<b>(-\$4.656.108.000)</b>	<b>(-\$2.331.357.000)</b>	<b>(-\$3.158.751.000)</b>
FIDUCENTRAL	\$527.788.520	\$662.335.215	\$796.821.428	\$1.504.176.685



# PEQUEÑAS CENTRALES HIDROELÉCTRICAS (PCH)

PCH	MEGAVATIOS	INVERSIÓN	ESTADO	FACTURACIÓN 2018
ALEJANDRÍA	15 mw	\$120.000 millones	Operación	\$17.200 millones
SAN JOSÉ DE LA MONTAÑA	1.5 mw	\$12.800 millones	Operación	\$262 millones
JUAN GARCÍA (Liborina)	4.52 mw	\$43.000 millones	Operación	\$1.170 millones
GENSARIT (Andes)	1.3 mw	\$1.350 millones	Próximo a entrar en operación (junio 2019)	Facturación estimada 2019 1.190
ABEJORRAL	3.0 mw	\$2.200 millones	Próximo a entrar en operación (junio 2019)	Facturación estimada 2019 \$1.900 millones

# EMPRESA CANNABIS SALUD S.A.S.

ESTADO	TIPO DE SOCIEDAD	INVERSIÓN INICIAL	OBJETO
<p><b>CONSTITUCIÓN DE SOCIEDAD</b></p> <p><b>UNIVERSIDAD DE ANTIOQUIA 45%</b></p> <p><b>IDEA 44%</b></p> <p><b>FUNDACIÓN UNIVERSIDAD DE ANTIOQUIA 11%</b></p>	<p><b>CANNABIS SALUD S.A.S.</b></p> <p><b>EMPRESA DE CANNABIS MEDICINAL</b></p>	<p><b>\$440 MILLONES</b></p> <p><b>44% ACCIONES</b></p>	<ol style="list-style-type: none"> <li><b>1. CREACIÓN Y COMERCIALIZACIÓN DE PRODUCTOS MEDICINALES DE CANNABIS.</b></li> <li><b>2. INVESTIGACIÓN PERMANENTE DE NUEVOS COMPONENTES MEDICINALES DEL CANNABIS.</b></li> <li><b>3. COMPRA Y PROCESAMIENTO DE MATERIA PRIMA COMO ACEITE DE CANNABIS.</b></li> <li><b>4. AUDITORIA Y CONTROL DE CALIDAD</b></li> <li><b>5. MEJORAMIENTO GENÉTICO DEL CANNABIS.</b></li> <li><b>6. PRODUCCIÓN IN VITRO DEL CANNABIS..</b></li> </ol>

**Nacimiento oficial de la empresa de Cannabis. Domingo 17 de Marzo en la noche.**

# UTILIDADES TELEANTIOQUIA

**2015: -\$2.056 millones de pérdida**

**2016: -\$ 1.979 millones de pérdidas**

**2017: \$ 1.570 millones de utilidades**

**2018: \$ 1.078 millones de utilidades**

# RESULTADOS DE VIVA

**2015: \$-20.941 millones de pérdida**

**2016: \$1.156 millones de utilidad**

**2017: \$838 millones de utilidad**

**2018: \$ 1.750 millones  
de utilidad**

# **RECURSOS GESTIONADOS 2016 - 2018**

El Plan de Desarrollo creó controversia porque una de sus metas era conseguir **\$ 5,6 billones** adicionales de gestión.

Entre el 2016 y 2018 se han gestionado **\$4,2 billones.**

**Lo que han gestionado los Organismos**

<b>ENTIDAD</b>	<b>GESTIONADO</b>	<b>EJECUTADO</b>
<b>SECRETARÍA DE INFRAESTRUCTURA</b>	\$ 2.093.361	\$ 1.859.833
<b>VIVA</b>	\$ 800.176	\$ 477.947
<b>GERENCIA DE INFANCIA, ADOLESCENCIA Y JUVENTUD</b>	\$ 359.487	\$ 327.318
<b>SECRETARÍA DE EDUCACION</b>	\$ 155.648	\$ 133.656
<b>GERENCIA DE SERVICIOS PUBLICOS</b>	\$ 115.720	\$ 114.316
<b>SECRETARÍA DE GOBIERNO Y APOYO CIUDADANO</b>	\$ 95.105	\$ 95.105
<b>INDEPORTES DE ANTIOQUIA</b>	\$ 220.106	\$ 67.189
<b>DAPARD</b>	\$ 65.092	\$ 65.092
<b>MANA</b>	\$ 58.771	\$ 58.259
<b>SECRETARÍA AGRICULTURA Y DESARROLLO RURAL</b>	\$ 48.251	\$ 48.245
<b>INSTITUTO DE CULTURA Y PATRIMONIO DE ANTIOQUIA</b>	\$ 27.696	\$ 21.274
<b>SECRETARÍA DE PRODUCTIVIDAD Y COMPETITIVIDAD</b>	\$ 20.400	\$ 19.723
<b>SECRETARÍA DE MEDIO AMBIENTE</b>	\$ 16.141	\$ 16.141
<b>FABRICA DE LICORES DE ANTIOQUIA</b>	\$ 12.335	\$ 12.335
<b>GERENCIA INDIGENA</b>	\$ 11.988	\$ 11.818
<b>SECRETARÍA DE LAS MUJERES</b>	\$ 8.589	\$ 8.589
<b>GERENCIA DE AFRODESCENDIENTES</b>	\$ 5.916	\$ 5.916
<b>SECRETARÍA SECCIONAL DE SALUD Y PROTECCIÓN SOCIAL</b>	\$ 84.224	\$ 5.408
<b>SECRETARÍA DE PARTICIPACION CIUDADANA Y DESARROLLO SOCIAL</b>	\$ 3.836	\$ 3.836
<b>SECRETARÍA DE HACIENDA</b>	\$ 3.847	\$ 3.369
<b>SECRETARÍA DE MINAS</b>	\$ 1.924	\$ 1.524
<b>SECRETARÍA DE GESTION HUMANA</b>	\$ 1.212	\$ 1.212
<b>DEPARTAMENTO ADMINISTRATIVO DE PLANEACIÓN</b>	\$ 1.057	\$ 936
<b>TOTAL</b>	<b>\$ 4.220.956</b>	<b>\$ 3.359.041</b>



# BALANCE REGALÍAS A 2018

## BALANCE SISTEMA GENERAL DE REGALÍAS A 2018

CONCEPTO	ASIGNADO 2016 -2018	APROBADO 2016 - 2018	COMPROMETIDO	DISPONIBLE A 2018
ASIGNACIONES DIRECTAS	\$ 84.331.592.510	-\$ 46.147.284.565	-\$ 38.184.307.945	\$ -
FONDOS REGIONALES	\$ 311.191.351.229	-\$ 139.755.110.905	-\$ 100.774.079.397	\$ 70.662.160.927
CIENCIA, TECNOLOGIA E INNOVACIÓN	\$ 75.541.031.708	-\$ 52.081.231.376	-\$ 18.000.000.000	\$ 5.459.800.332
FAST TRACK	\$ 66.248.021.250	-\$ 32.441.558.413	-\$ 33.124.010.625	\$ 682.452.212
CONVOCATORIA PAZ	\$ 33.124.010.625		-\$ 33.124.010.625	\$ -
RENDIMIENTOS FINANCIEROS	\$ 46.235.744.019	-\$ 12.638.943.551	-\$ 33.596.800.468	\$ -
<b>TOTAL INVERSIÓN A 2018</b>	<b>\$ 616.671.751.341</b>	<b>-\$ 283.064.128.810</b>	<b>-\$ 256.803.209.060</b>	<b>\$ 76.804.413.471</b>

# INFORME SISTEMA GENERAL DE REGALÍAS

## BALANCE SGR POR FONDOS A 2018

Recursos aprobados SGR por año	
Año	Valor SGR
2017	\$ 101.490.995.828
2018	\$ 181.573.132.982
<b>Total</b>	<b>\$ 283.064.128.810</b>

**¡Qué peregrinaje burocrático tan indolente es ejecutar las regalías!**

# APROBACIONES SGR POR SECTOR

(INCLUYE LOS RECURSOS DE OCAD DEPARTAMENTAL, OCAD REGIONAL, OCAD CTI, OCAD PAZ, RENDIMIENTOS FINANCIEROS RECURSOS PARA EL CAMBIO CLIMÁTICO)

## Aprobaciones SGR por sector

SECTOR	Año 2017	Año 2018	Total SGR
TRANSPORTE	\$ 69.118.743.896	\$ 136.951.481.411	\$ 206.070.225.307
CIENCIA, TECNOLOGÍA E INNOVACIÓN	\$ 31.997.493.932	\$ 20.083.737.444	\$ 52.081.231.376
AMBIENTE Y DESARROLLO SOSTENIBLE	\$ -	\$ 12.638.943.551	\$ 12.638.943.551
TECNOLOGÍAS DE LA INFORMACIÓN Y LAS COMUNICACIONES	\$ -	\$ 5.070.868.084	\$ 5.070.868.084
VIVIENDA, CIUDAD Y TERRITORIO		\$ 3.571.102.492	\$ 3.571.102.492
SALUD Y PROTECCIÓN SOCIAL	\$ -	\$ 3.000.000.000	\$ 3.000.000.000
INCLUSIÓN SOCIAL Y RECONCILIACIÓN	\$ 374.758.000	\$ 257.000.000	\$ 631.758.000
<b>TOTAL</b>	<b>\$ 101.490.995.828</b>	<b>\$ 181.573.132.982</b>	<b>\$ 283.064.128.810</b>

# INFORME SISTEMA GENERAL DE REGALÍAS

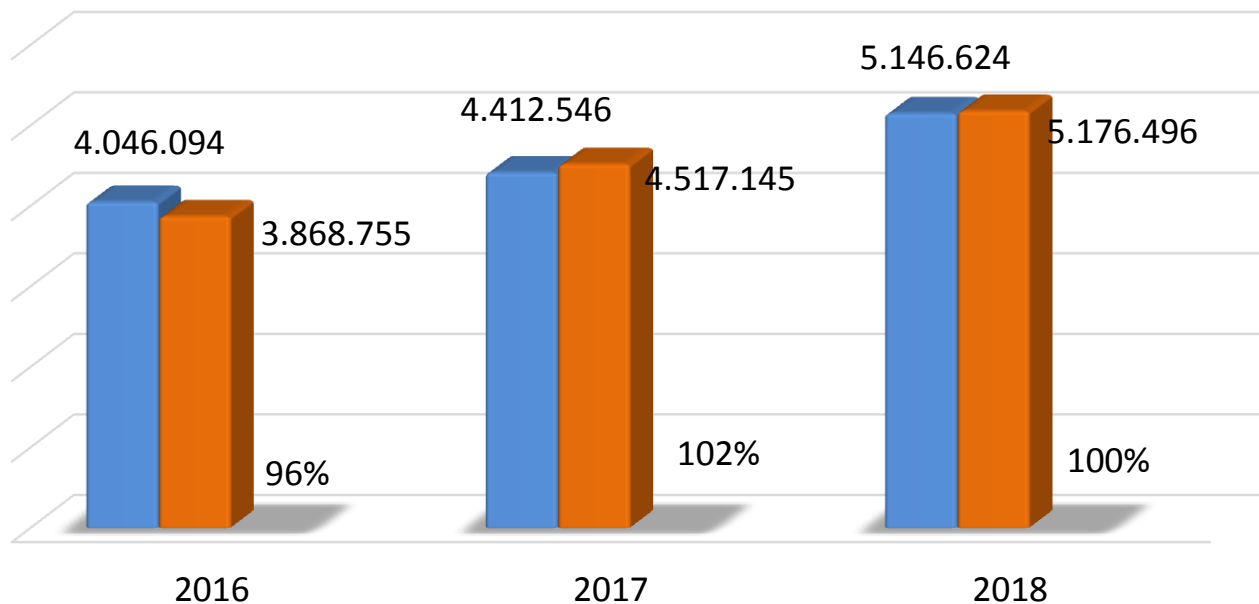
## BALANCE SGR APROBADOS POR FONDOS A 2018

### APROBADO POR FONDOS

CONCEPTO	APROBADO 2017	APROBADO 2018	TOTAL APROBADO A 2018
<b>ASIGNACIONES DIRECTAS</b>	\$ 32.372.313.989	\$ 13.774.970.576	\$ 46.147.284.565
<b>FONDOS REGIONALES</b>	\$ 37.121.187.907	\$ 102.633.922.998	\$ 139.755.110.905
<b>CIENCIA, TECNOLOGIA E INNOVACIÓN</b>	\$ 31.997.493.932	\$ 20.083.737.444	\$ 52.081.231.376
<b>FAST TRACK</b>	0	\$ 32.441.558.413	\$ 32.441.558.413
<b>CONVOCATORIA PAZ</b>	\$ -	\$ -	\$ -
<b>RENDIMIENTOS FINANCIEROS</b>	0	\$ 12.638.943.551	\$ 12.638.943.551
<b>TOTAL INVERSIÓN</b>	<b>\$ 101.490.995.828</b>	<b>\$ 181.573.132.982</b>	<b>\$ 283.064.128.810</b>

# **EJECUCIÓN DE INGRESOS A DICIEMBRE 31 DE 2018**

# EVOLUCIÓN DE LOS INGRESOS TOTALES



Cifras en millones de pesos

■ Presupuesto Definitivo


■ Recaudo

# **EJECUCIÓN DE GASTOS A DICIEMBRE DE 2018**

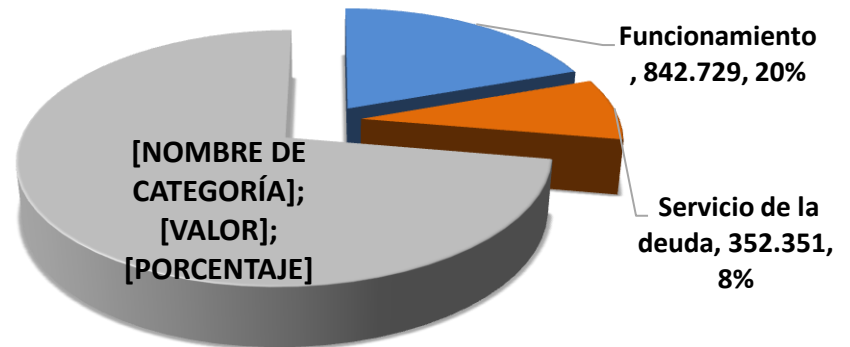
# EJECUCIÓN DE GASTOS

Concepto	Presupuesto		Ejecutado a Diciembre 2018		Ejecución Diciembre 2017		% Variación
	Inicial	Actual	(\$)	%	(\$)	%	
Funcionamiento	984.199	1.031.032	842.729	82%	924.030	88%	-9%
Servicio de la deuda	429.474	439.088	352.351	80%	272.277	90%	29%
Inversión	2.497.806	3.676.504	3.120.899	85%	2.635.602	86%	18%
<b>Total General</b>	<b>3.911.479</b>	<b>5.146.624</b>	<b>4.315.980</b>	<b>84%</b>	<b>3.831.909</b>	<b>87%</b>	<b>13%</b>

Distribución de la  
Ejecución de gastos



Cifras en millones de pesos

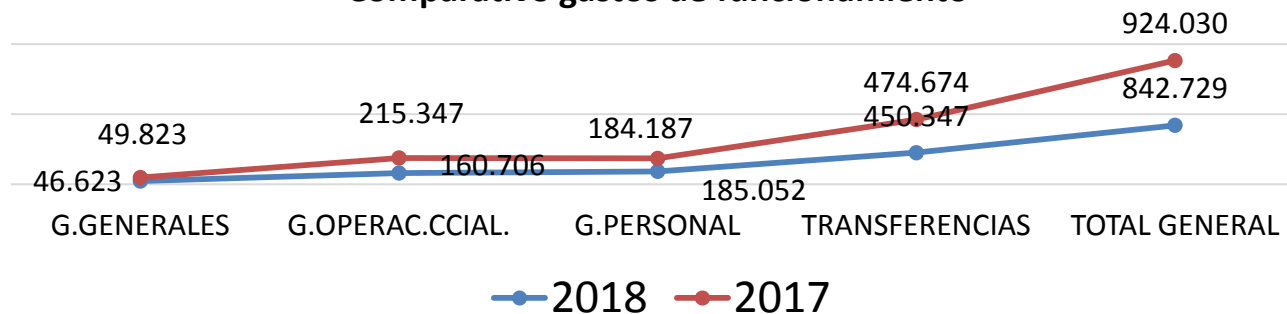




# EJECUCIÓN DE GASTOS DE FUNCIONAMIENTO

DESCRIPCIÓN	Presupuest o Actual	Ejecución 2018		Ejecución 2017		% Variación
		\$	%	\$	%	
Gastos Generales	67.867	46.623	69%	49.823	68%	-6%
Operación Comercial	196.255	160.706	82%	215.347	95%	-25%
Gastos de Personal	227.274	185.052	81%	184.187	85%	0%
Transferencias	539.635	450.347	83%	474.674	88%	-5%
<b>Total General</b>	<b>1.031.032</b>	<b>842.729</b>	<b>82%</b>	<b>924.030</b>	<b>88%</b>	<b>-9%</b>

Comparativo gastos de funcionamiento



Cifras en millones de pesos

# EJECUCIÓN DE GASTOS DE INVERSIÓN

Centro Gestor	Presupuesto Actual	Ejecución	% de Ejecución
Secretaría de Educación	1.306.790	1.258.027	96%
Secretaría Seccional de Salud	808.926	523.041	65%
Secretaría de Infraestructura Física	652.771	614.527	94%
Secretaría de Hacienda	238.276	231.755	97%
Gerencia Infancia y Adolescencia	132.394	127.450	96%
Fabrica de Licores y Alcoholes de Antioquia	78.712	58.534	74%
Secretaría Gestión Humana	72.808	63.843	88%
Gerencia Alimentaria y Nutricional MANA	68.601	55.548	81%
Gerencia de Servicios Públicos	55.761	39.371	71%
F.S.P.J Agricultura	47.795	12.500	26%
Secretaria del Medio Ambiente	42.578	16.748	39%
F.S.P.J Universidad Digital	31.301	10.000	32%
Secretaría de Gobierno	26.181	20.388	78%
Secretaría de Agricultura	22.045	18.504	84%
Depto Administrativo de Planeación	12.869	11.735	91%
F.S.P.J Depto Admtivo Sist Prev Desastres	12.513	4.636	37%
Secretaria de Productividad	11.338	8.189	72%
Secretaria de Minas	9.649	8.245	85%
Depto Admtivo Del Sist Prev De Desastres	8.864	5.457	62%
Secretaría de Participación Ciudadana	8.376	7.545	90%
Secretaría General	8.375	6.428	77%
Despacho del Gobernador	6.946	6.082	88%
Secretaría de Las Mujeres de Antioquia	6.328	6.255	99%
F.S.P.J Productividad	4.363	4.363	100%
Gerencia Indígena	873	873	100%
Gerencia de Afrodescendientes	696	627	90%
Gerencia de Auditoría Interna	377	227	60%
<b>Total general</b>	<b>3.676.504</b>	<b>3.120.899</b>	<b>85%</b>

Cifras en millones de pesos

## **ESTADOS FINANCIEROS A DICIEMBRE 31 DE 2018**

Los estados financieros presentados están sujetos a cambios, debido a que aún se encuentra en proceso de cierre contable por la aplicación de políticas bajo el Nuevo Marco Normativo (Según prórroga emitida por la Contaduría General de la Nación).

# ESTADO DE SITUACIÓN FINANCIERA 2018

DEPARTAMENTO DE ANTIOQUIA NIT 890.900.286-0 ESTADO DE SITUACIÓN FINANCIERA INDIVIDUAL A 31 de diciembre de 2018 (Cifras expresadas en millones de pesos colombianos)	
<b>ACTIVO</b>	
<b>Activo Corriente</b>	
Efectivo y equivalentes de efectivo	1.321.190
Cuentas por cobrar por transacciones sin contraprestación	942.125
Cuentas por cobrar por transacciones con contraprestación	58.378
Inventarios	129.648
Otros activos	1.025.824
<b>Total Activo Corriente</b>	<b>3.477.166</b>
<b>Activo no corriente</b>	
Inversiones de administración de liquidez	14.715
Inversiones en controladas, asociadas y negocios conjuntos	116.904
Cuentas por cobrar por transacciones sin contraprestación	1.193
Préstamos por cobrar	117.629
Propiedades, planta y equipo	1.020.775
Bienes de uso público e históricos y culturales	3.283.781
Activos intangibles	19.725
Otros activos	5.618.024
<b>Total Activo No Corriente</b>	<b>10.192.746</b>
<b>Total Activos</b>	<b>13.669.912</b>

# ESTADO DE SITUACIÓN FINANCIERA 2018

DEPARTAMENTO DE ANTIOQUIA ESTADO DE SITUACIÓN FINANCIERA INDIVIDUAL NIT 890.900.286-0 A 31 de diciembre de 2018 (Cifras expresadas en millones de pesos colombianos)	
<b>PASIVOS</b>	
<b>Corriente</b>	
Cuentas por pagar	868.370
Beneficios a los empleados	43.680
Otros pasivos	739.277
<b>Total Pasivo Corriente</b>	<b>1.651.327</b>
<b>No corriente</b>	
Préstamos por pagar	1.569.066
Cuentas por pagar	74.127
Beneficios a los empleados	6.781.623
Provisiones	403.629
Otros pasivos	160.569
<b>Total Pasivo no Corriente</b>	<b>8.989.015</b>
<b>Total pasivos</b>	<b>10.640.342</b>
<b>PATRIMONIO</b>	
Patrimonio de la entidad de Gobierno	3.678.782
Excedente (Déficit) del ejercicio	-649.212
<b>Total patrimonio</b>	<b>3.029.570</b>
<b>Total pasivos más patrimonio</b>	<b>13.669.912</b>
<b>Cuentas de orden Deudoras</b>	
Activos contingentes	1.366.406
Deudoras de Control	567.782
Deudoras por contra (CR)	1.934.188
<b>Cuentas de orden Acreedoras</b>	
Pasivos Contingentes	1.719.006
Acreedoras de Control	2.275.921
Acreedoras por contra (DB)	3.994.928

# ESTADO DE RESULTADOS INDIVIDUAL

<b>DEPARTAMENTO DE ANTIOQUIA</b> <b>NIT 890.900.286-0</b> <b>ESTADO DE RESULTADOS INDIVIDUAL</b> <b>Por el periodo comprendido entre el 1 de enero y el 31 de diciembre de 2018</b> <b>Cifras expresadas en millones de pesos colombianos</b>	
<b>Ingresos sin contraprestación</b>	
Ingresos fiscales	1.992.143
Venta de bienes	8.397
Venta de servicios	889
Transferencias y subvenciones	1.715.233
Otros ingresos	4.112
<b>Ingresos con contraprestación</b>	
Venta de bienes	545.806
Otros ingresos	587.272
<b>Total Ingresos</b>	<b>4.853.852</b>
<b>Costos</b>	
Costo de ventas de bienes y de servicios	187.801
<b>Total Costos</b>	<b>187.801</b>
Gastos de administración y operación	825.799
Gasto de ventas	24.651
Deterioro, depreciaciones, amortizaciones y provisiones	776.394
Transferencias y subvenciones	311.882
Gasto público social	2.193.699
Gasto operaciones Insterinstitucionales	5.982
<b>Total gastos de operación</b>	<b>4.138.408</b>
<b>Excedente (Déficit) operacional</b>	<b>527.643</b>
Participación en el resultados del periodo de las controladas, asociadas y negocios conjuntos	2.927
Gastos financieros	840.376
Otros ingresos	0
Otros gastos	333.552
<b>Excedente (Déficit) del ejercicio</b>	<b>-649.212</b>

# DEUDA

## La deuda del Departamento está **Estable**

Algunas pequeñas variaciones se deben a que una parte de la deuda está en dólares

**2012: \$ 666.333 millones**

**2015: \$1.4 billones**

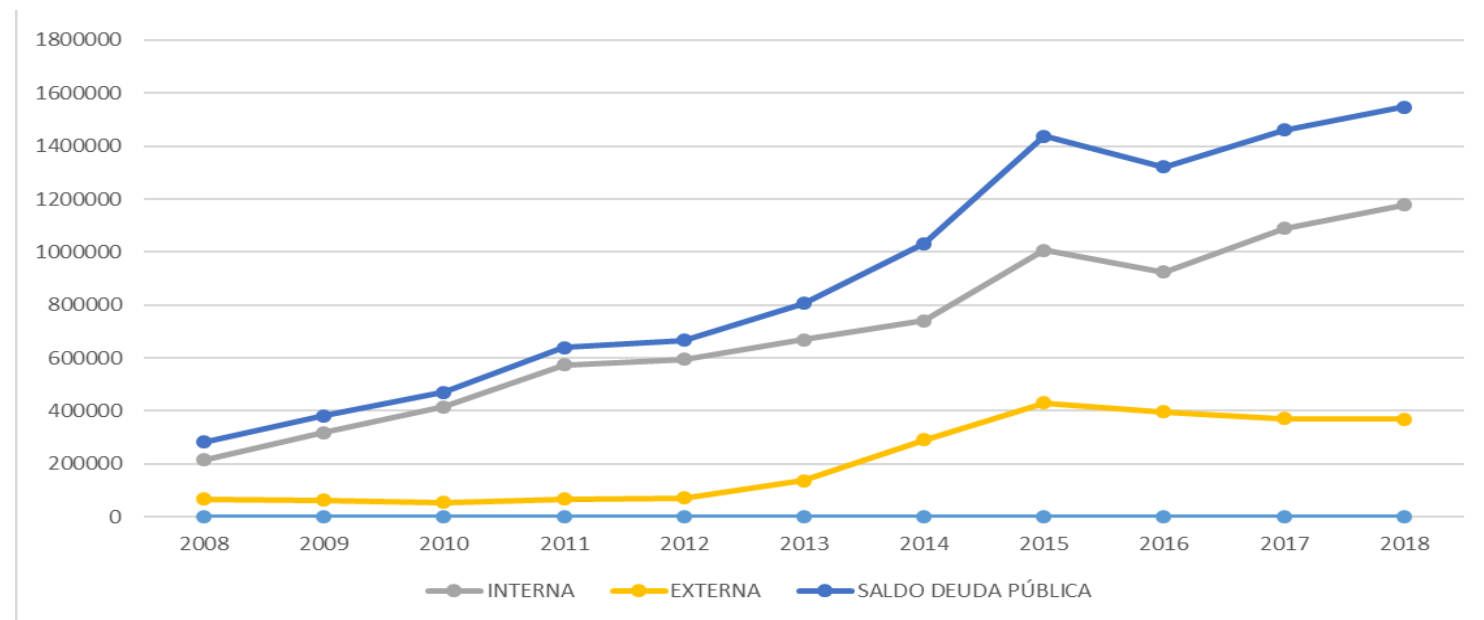
**2018: \$1.5 billones**

# EVOLUCIÓN DEL SALDO DEUDA PÚBLICA

TIPO DE DEUDA	2012	2013	2014	2015	2016	2017	2018
INTERNA	594.815	668.804	741.470	1.006.628	923.842	1.088.644	1.177.420
EXTERNA	71.518	136.328	291.388	431.365	396.497	371.173	369.577
SALDO DEUDA PÚBLICA	666.333	805.132	1.032.858	1.437.993	1.320.339	1.459.817	1.546.996
Variación Relativa		20,83%	28,28%	39,22%	-8,18%	10,56%	5,97%



# EVOLUCIÓN DEL SALDO DEUDA PÚBLICA 2008 - 2018



TIPO DE DEUDA	2008	2009	2010	2011	2012	2013	2014	2015	2016	2017	2018
INTERNA	215.500	318.333	416.083	573.583	594.815	668.804	741.470	1.006.628	923.842	1.088.644	1.177.420
EXTERNA	66.400	63.786	55.310	66.432	71.518	136.328	291.388	431.365	396.497	371.173	369.577
<b>SALDO DEUDA PÚBLICA</b>	<b>281.900</b>	<b>382.119</b>	<b>471.393</b>	<b>640.015</b>	<b>666.333</b>	<b>805.132</b>	<b>1.032.858</b>	<b>1.437.993</b>	<b>1.320.339</b>	<b>1.459.817</b>	<b>1.546.996</b>

# CALIFICACIÓN DE RIESGO CREDITICIO

**2017**

**AAA+**

Estable



**2018**

**AAA+**

Estable

Certificación de **Fitch Ratings**

# ANTIOQUIA PIENSA EN GRANDE NO TIENE ESPACIO PARA LA BUROCRACIA Y LA POLITIQUERÍA

## INDICADOR LEY 617 - VIGENCIAS 2015 - 2018

Vigencia	Límite *GF/ICLD	Resultado (CGR)	Ley 617
<b>2015</b>	<b>50%</b>	<b>50.9%</b>	<b>Incumplida</b>
<b>2016</b>	50%	35.77%	Cumplida
<b>2017</b>	50%	40.39%	Cumplida
<b>2018</b>	50%	<b>**31.84%</b>	Cumplida

\*Gastos de Funcionamiento/Ingresos Corrientes de Libre Destinación.

\*\*Cálculo preliminar Dirección de Presupuesto – Secretaría de Hacienda

# INDICADOR DE LEY 617 DE 2000

LEY 617 PROYECTADA A DICIEMBRE 31 DE 2018	
RECAUDO INGRESOS CORRIENTES DE LIBRE DESTINACIÓN	<b>1.476.368</b>
MENOS: 1% MEDIO AMBIENTE	14.764
MENOS:10% para FONPET	132.580
<b>TOTAL INGRESOS CORRIENTES DE LIBRE DESTINACIÓN</b>	<b>1.329.024</b>
GASTOS DE FUNCIONAMIENTO AUTORIZADOS SEGÚN LEY 617 (50% DE I.C.L.D)	<b>664.512</b>
<b>TOTAL GASTOS DE FUNCIONAMIENTO ORDENADOS</b>	<b>603.358</b>
Menos: Bonos pensionales (Art 72, Ley 617/00)	
Menos: Reestructuración Administrativa	
Menos: Gastos Asamblea (Art 1 Decreto 735)	11.686
Menos: Gastos Contraloría (Art 1 Decreto 735)	28.051
Reestructuración Administrativa (Art 71 Ley 617/00)	
FONPET PROYECTADO	140.448
<b>GASTOS DE FUNCIONAMIENTO REALES</b>	<b>423.175</b>
<b>INDICADOR: <math>\frac{\text{GASTOS DE FUNCIONAMIENTO REALES}}{\text{INGRESOS CORRIENTES DE LIBRE DESTINACIÓN}} =</math></b>	<b>31,84%**</b>

\*Gastos de Funcionamiento/Ingresos Corrientes de Libre Destinación.

\*\*Cálculo preliminar Dirección de Presupuesto – Secretaría de Hacienda

# EN LA HISTORIA DEL DEPARTAMENTO DE ANTIOQUIA, EL 2018 ES EL AÑO MÁS BAJO EN GASTOS DE FUNCIONAMIENTO

**2015: 50.90%**

**2016: 35.77%**

**2017: 40.39%**

**2018: \*31.84%**

\*Cálculo preliminar Dirección de Presupuesto – Secretaría de Hacienda

Se recibió en el 2015 el ranking de desempeño fiscal en la posición **19**, se logró subir al **puesto 8**.

**Es muy difícil subir del puesto 8 por el alto nivel de endeudamiento recibido en 2015**

# Buenas Prácticas de Contratación

# ANTIOQUIA HONESTA.COM

Plataforma tecnológica interactiva que sirve para que cualquier ciudadano pueda conocer de forma inmediata todos los procesos de contratación del Departamento, disponible las 24 horas del día.

Desde esta página se puede participar en contratación o vigilar las obras de interés o hacer observaciones para la transparencia de los contratos.



# ANTIOQUIAHONESTA.COM

A la página AntioquiaHonesto.com se están pegando los municipios y las entidades descentralizadas. Hasta hoy se fijan en la página los contratos de **53 municipios** y se espera que los **125 municipios se sumen a esta feria de transparencia.**

Se publicaron **8.691 procesos** en la página web, **1.296 del Departamento** y el resto de los municipios y entidades descentralizadas.

# RELACIÓN Y ESTADO DE LOS PROCESOS DE CONTRATACIÓN

57,3%

Recursos Invertidos: \$ 1.014.871.243.583 COP.

18,4%

2,4%

5,4%

12,4%

2,1%

0,1%

0,1%

1,3%

0,1%

0,2%

	Procesos de Selección (Convocatoria Pública)	Convenios de cofinanciación a municipios	Convenios interadministrativos entre Entidades Públicas Ley 489 de 1998	Convenios Regímenes Especiales	Contratos Interadministrativos entre Entidades Públicas	Contratos por No Pluralidad de Oferentes	Organismos Internacionales	Urgencia manifiesta	Contratos de Prestación de Servicios Persona Jurídica	Contratos de Prestación de Servicios Persona Natural	Arrendamiento y adquisición de Inmuebles
■ Equivalencia	57,3%	18,4%	2,4%	5,4%	12,4%	2,1%	0,1%	0,1%	1,3%	0,1%	0,2%

# CONSOLIDADO CONTRATACIÓN PÚBLICA

## SECRETARÍA DE INFRAESTRUCTURA FÍSICA





<b>CONSOLIDADO MODALIDADES 2016- 2017-2018</b>	<b>TOTAL ADJUDICADOS</b>	<b>TOTAL PROPONENTES</b>
<b>LICITACIONES PÚBLICAS</b>	81	4.296
<b>CONCURSO DE MÉRITOS</b>	72	1.417
<b>SELECCIÓN ABREVIADA</b>	8	47
<b>MÍNIMA CUANTÍA</b>	8	20
<b>TOTAL PROCESOS ADJUDICADOS (2016- 2017-2018)</b>	169	5.780

**EN LICITACIÓN PÚBLICA Y  
CONCURSO DE MÉRITOS HAY  
UN PROMEDIO DE 37  
PROPONENTES.**

# ANTIOQUIA, PRIMERO EN COLOMBIA EN TRANSPARENCIA EN CONTRATACIÓN PÚBLICA



## Promedio de Proponentes

Semáforo	Rango
	0
	1 a 3
	3 a 6
	Más de 6

Fuente: CCI

# **Secretaría de Infraestructura Física**

# AUTOPISTAS 4G



## Doble Calzada Sur-norte

### Tiempo de Recorrido

Medellín - Bolombolo: 35 min

Medellín - La Pintada: 1h, 10 min

Medellín - La Felisa: 2h

- Autopista Conexión Pacífico 1
- Autopista Conexión Pacífico 2
- Autopista Conexión Pacífico 3
- Autopistas al Mar 1

**Inversión: \$5.25 billones**







# Autopista al Mar



## Tiempo de Recorrido

Medellín - Santa Fe: 30min  
Santa Fe - Cañasgordas: 35min  
Cañasgordas - Turbo: 2.5 h  
Turbo - Necoclí: 35 min  
Medellín - Turbo: 3h, 35 min  
Medellín - Necoclí: 4h, 10 min

-  Autopistas al Mar 1
-  Proyecto Túnel de Toyo
-  Autopistas al Mar 2
-  Túnel de Toyo

**Inversión: \$6.53 billones**

# TÚNEL DEL TOYO



**TRAMO 1** | Intervención Gobernación de Antioquia y Alcaldía de Medellín

**TRAMO 2** | Intervención Instituto Nacional de Vías (INVIAS)

# Autopista al Bajo Cauca Magdalena Medio y Nordeste

## Tiempo de Recorrido

Medellín – Caucasia: 4h

Medellín – Cisneros: 1h

Cisneros – Puerto Berrío: 1h, 15min

Puerto Berrío – Barrancabermeja: 1h



— Autopista al Río Magdalena

— Autopistas Conexión Norte

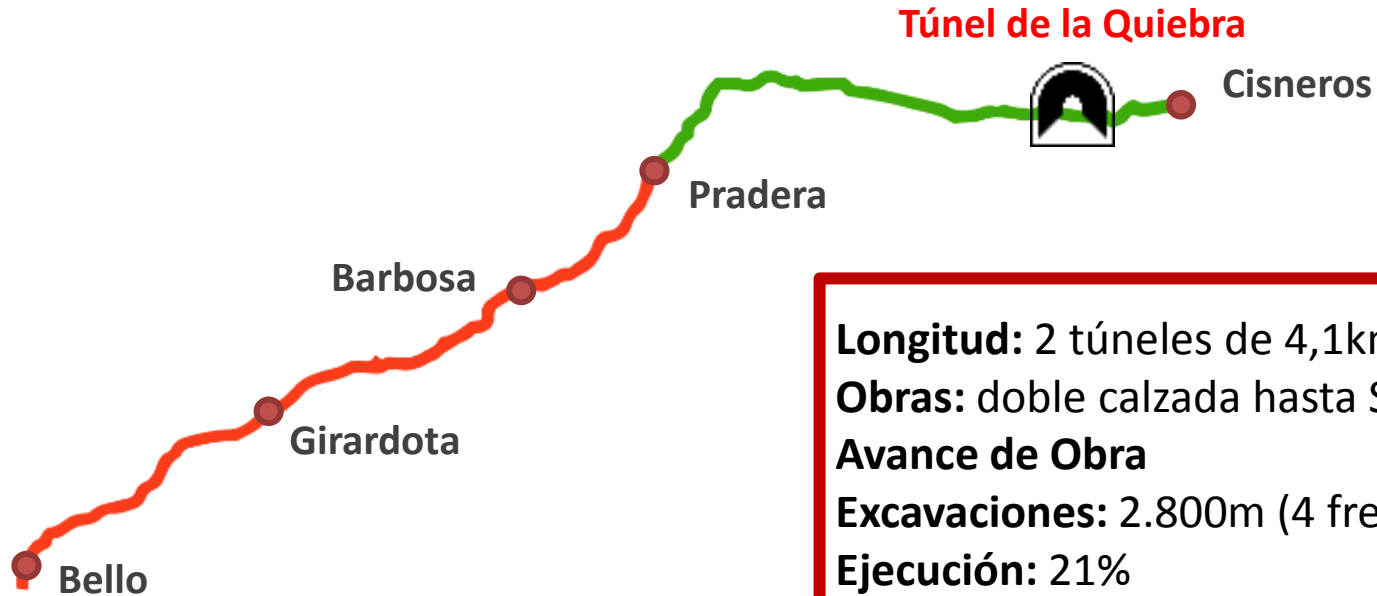
— IP – Vías del Nus



Túnel de la Quebra

**Inversión: \$5.19 billones**

# Túnel de la Quiebra



**Longitud:** 2 túneles de 4,1km cada uno  
**Obras:** doble calzada hasta Sofía  
**Avance de Obra**  
**Excavaciones:** 2.800m (4 frentes)  
**Ejecución:** 21%

Autopista al Río Magdalena

IP - Vías del Nus

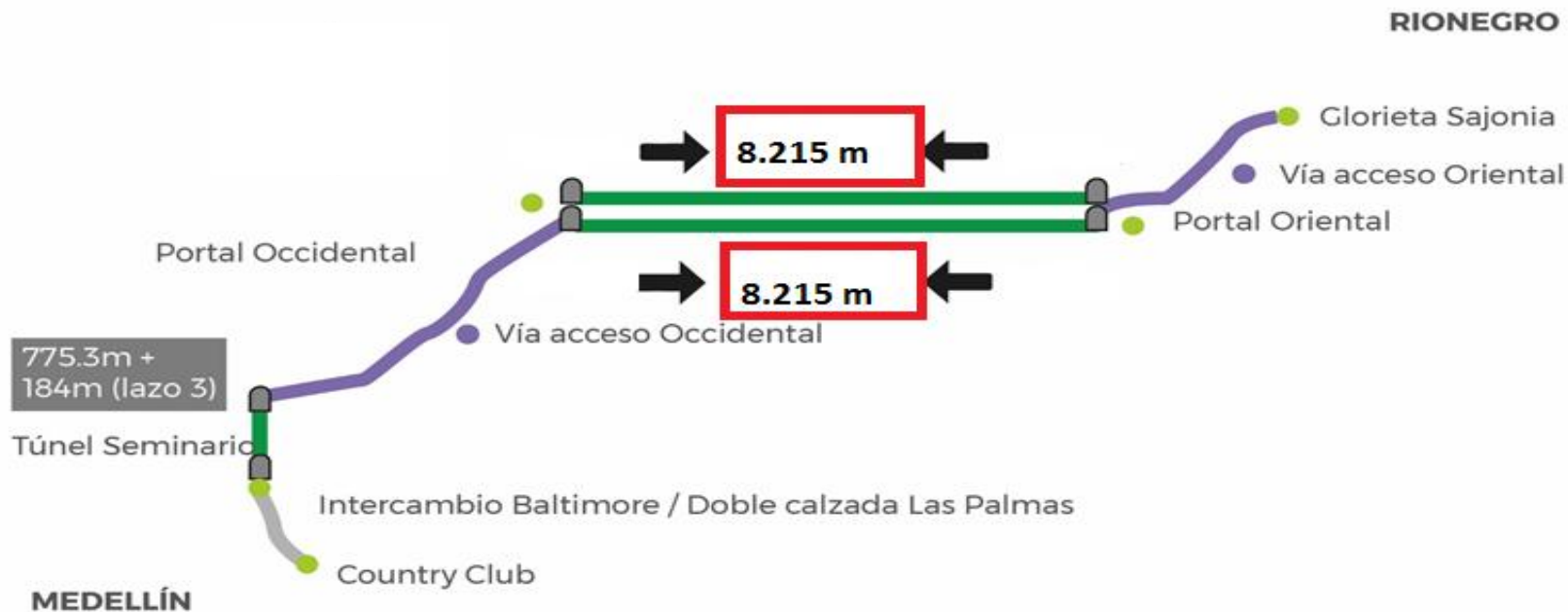
AburraNorte

# **ANTIOQUIA TERRITORIO DE TÚNELES**

1. Túnel del Toyo
2. Túnel de la Quiebra
3. Túnel de Occidente que está avanzando a doble túnel
4. Túnel Mulatos en Pacífico 2
5. Túnel de Fueimia Uramita – Dabeiba
6. Túnel Camilo C - La Siria - Pacífico 1
7. Túnel de Oriente

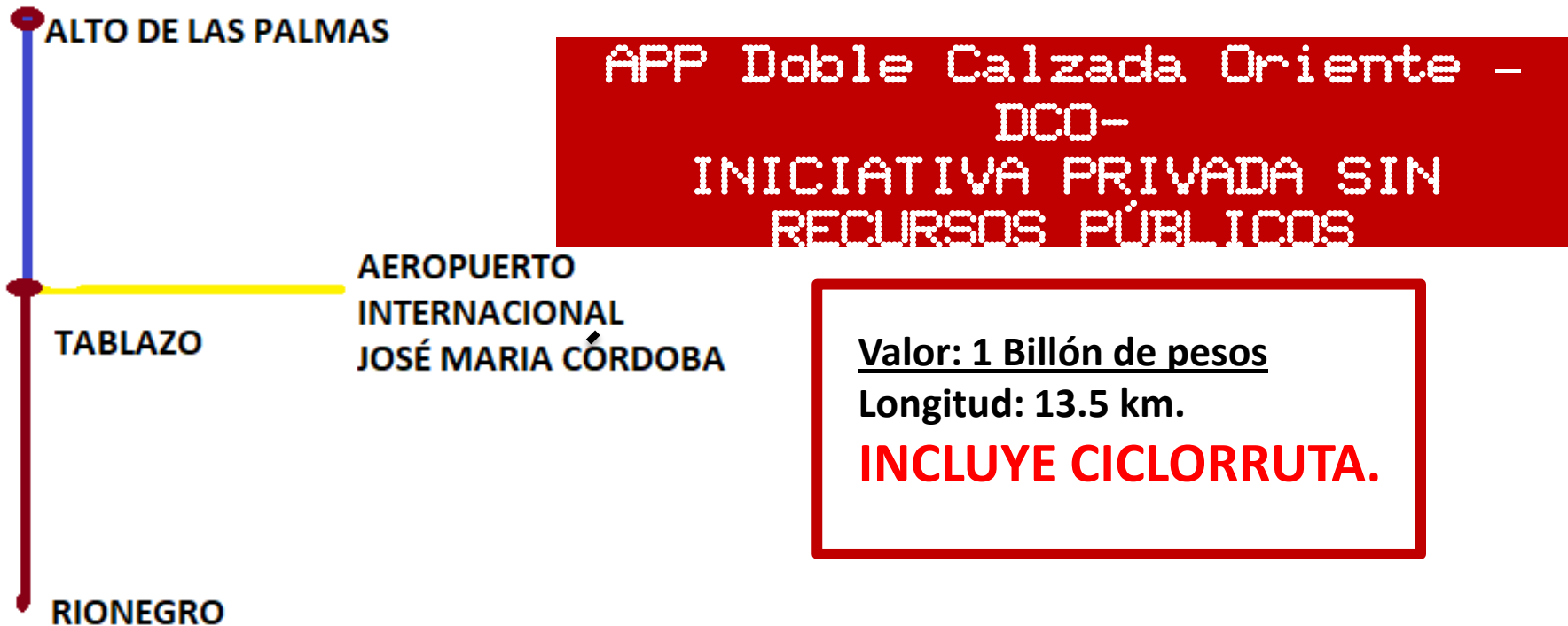
# TÚNEL DE ORIENTE

**Entrará en operación en abril de 2019.**  
**Tiempo Medellín - Aeropuerto JMC: 18 minutos**



# ÚLTIMA HORA

Por no necesitar Recursos Públicos, el Ministerio Hacienda dio la autonomía al Departamento para realizar la valoración de riesgos y contingencia.





# VÍAS SECUNDARIAS

## **Total km**

**231.2 km** ejecutados, contratados  
y en proceso de contratación.

## **Inversión Total**

**\$ 276.029 Millones**

# MANTENIMIENTO VÍAS SECUNDARIAS

## Total km

**14.547 km** mantenida, mejorada  
y/o rehabilitada  
en afirmado o pavimento.

## Inversión Total

**\$125.303 Millones**

# PAVIMENTACIÓN DE VÍAS CAMPESINAS

**1.102 km**  
**pavimentados**























# PAVIMENTACIÓN DE VÍAS CAMPESINAS

**Recursos Departamento**  
**\$ 311.460 Millones**

**Recursos Gestión**  
**\$ 297.269 Millones**

**Inversión Total**  
**\$ 608.729 Millones**

# **OBRAS POR VALORIZACIÓN**

# PUERTO NARE – PUERTO TRIUNFO

Longitud: 57,4 Km

Valor: \$ 111.356.855.982

Recaudo: \$ 82.850.292.510

Ya se abrió licitación



# EL RETIRO

## **CARABANCHEL - LA MARÍA**

Longitud: 2,65 Km

Valor: \$ 8.389.710.259

Recaudo: \$ 10.267.636.400

**Incluye Ciclorruta**

## **PURO CUERO - PUENTE CHAPINEROS**

Longitud: 1,4 Km

Valor: \$ 5.112.103.395

Recaudo: \$ 6.943.997.340

# LÍBANO – PUENTE IGLESIAS

Longitud: 22,2 Km

Valor: \$ 43.136.095.940

Recaudo: \$ 34.041.990.910

# LOMA HERMOSA (SAN JERÓNIMO)

Longitud: 7,0 Km

Valor: \$ 12.000.000.000

Recaudo: \$ 12.095.135.810



# **ANTIOQUIA NECESITA MÁS AEROPUERTOS**

# NECOCLÍ

**¡YA SE TERMINÓ LA PISTA!**

**Falta solo cerramiento**





# Vigía del Fuerte

**La construcción de la pista  
va en un 50%**

# TURBO

**Solicitaron estudios y diseños a la  
Aeronáutica Civil  
En proceso de recuperación de la  
pista.**

Aeropuerto de Turbo



Foto Cortesía de Graciela Areiza 1.926

# MAQUINARIA AMARILLA

Se busca que cada municipio tenga su propia maquinaria amarilla para la atención de las vías campesinas, donde la **Gobernación de Antioquia aporta el 50% del costo de toda la maquinaria**

---

**61 equipos**

23 Volquetas – 32 Retroexcavadoras  
3 Vibrocompactadores – 3 Motoniveladores

**Inversión**  
**\$14.427 millones**



# REMODELACIÓN PARQUES Y OTROS ESPACIOS

**Parques y espacios públicos intervenidos**

**25**

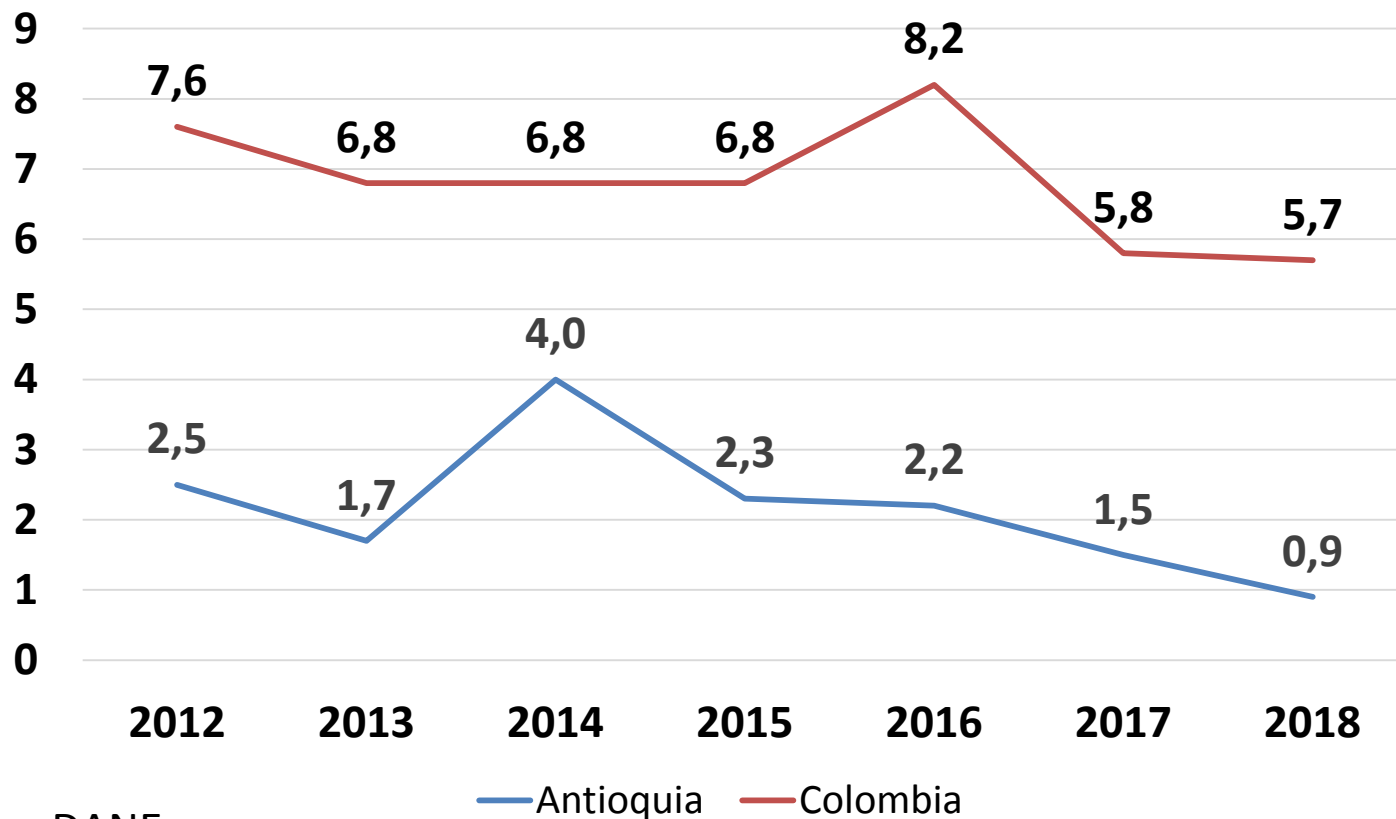
**Recursos Departamento**  
**\$ 50.216 Millones**

**Recursos Gestión**  
**\$ 35.614 Millones**

**Inversión Total**  
**\$ 85.830 Millones**

**MANÁ**

# TASA DE MORTALIDAD POR DESNUTRICIÓN POR CADA 100 MIL NIÑOS MENORES DE 5 AÑOS



Fuente: DANE

# COMPRAS PÚBLICAS PARA EL PAE

**117 municipios**

**6.642 toneladas de alimento**

**Inversión**

**\$ 26.820 millones**

# CASAN

Centros de Atención para la Seguridad Alimentaria y Nutricional

**51** municipios  
**22.137** personas beneficiadas

**Inversión**  
Recursos de Regalías  
**\$ 18.000 millones**

# **DEL CAMPO PARA EL CAMPO HUERTAS FAMILIARES DE AUTOCONSUMO**

**6.010 Huertas en 99 municipios que  
benefician 30.050 personas.  
La meta es 10.000 familias y 10.000  
huertas.**

Mejoramiento de la seguridad  
alimentaria de las familias antioqueñas.

# PROGRAMA DE ALIMENTACIÓN ESCOLAR - PAE

AÑO	CUPOS ATENDIDOS
2016	301.941
2017	300.181
2018	230.515

**117 municipios**  
**832.637 cupos atendidos**

**Inversión**  
**\$ 201.370 millones**

# INDEPORTES



# CANCHAS SINTÉTICAS

**50** Canchas sintéticas adjudicadas **y en ejecución.**

Recursos INDEPORTES **\$ 45.195 Millones**

Recursos Municipios **\$ 24.151 Millones**

Recursos COLDEPORTES **\$ 2.684 Millones**

**Inversión**  
**\$ 72.031 Millones**

# **PRESUPUESTO INVERTIDO EN EL DEPORTE**

**2016 - 2018**  
**\$ 318.570 Millones**

# Ciclorutas

# ORIENTE



**En ejecución: 23.7 Km**  
**En proceso de contratación: 71.8 km**  
**Más los 13.5 km de la APP**

# OCCIDENTE



**En ejecución: 25.89 Km**  
**En proceso de**  
**contratación: 23.8 km**

TURBO

El tres



NORTE

Currulao

APARTADO

El Reposo

CAREPA

— EN DISEÑO  
— EN EJECUCION

CHIGORODO

# URABÁ

**En ejecución: 16.69 Km**  
**En proceso de**  
**contratación: 11.54 km**

# SUROESTE



**Pacífico 2 aportó los diseños**

**En proceso  
de contratación: 17.8 km**

# ÁREA METROPOLITANA



## Bello – Barbosa 32 km

En ejecución:  
4.08 Km



El resto es compromiso del Área  
Metropolitana  
¡Esperemos que cumpla!



# **CENTRAL PARK AUTÓDROMO**

**Diseños aprobados**  
**Solicitudes de licencias**  
**Homologación de pista por FIA**

**\$ 45.000 millones**



VISTA AEREA NORTE - SUR

# Secretaría de Minas

# ANTIOQUIA SIN MERCURIO

**Antioquia**  
**Primer departamento en**  
**prohibir el uso del mercurio.**

# ANTIOQUIA SIN MERCURIO

**En Antioquia se utilizaban  
130 toneladas de mercurio anuales.**

**Hoy se utilizan entre  
18 y 20 toneladas al año.  
La meta es Cero Mercurio**

**El 100% de los títulos mineros de oro en Antioquia,  
YA NO UTILIZAN MERCURIO.**

# MUNICIPIOS IMPACTADOS CON CERO MERCURIO

**MAGDALENA MEDIO:** Puerto Berrío, Puerto Nare, Caracolí, Puerto Triunfo, Maceo

**SUROESTE:** Titiribí, Andes, Fredonia, Valparaíso

**OCCIDENTE:** Frontino, Uramita, Buriticá, Anzá

**ÁREA METROPOLITANA:** Girardota, Barbosa

**NORDESTE:** San Roque, Santo Domingo, Amalfi, Remedios, Segovia, Vegachí, Anorí, Yolombó, Yalí.

**BAJO CAUCA:** Nechí, El Bagre, Caucasia, Cáceres, Zaragoza, Tarazá

**NORTE:** Briceño, Gómez Plata, Santa Rosa, Guadalupe, Donmatías, Valdivia

**ORIENTE:** San Carlos, San Rafael, San Luis.

# FORMALIZACIÓN MINERA

**3.500 Mineros formalizados  
en 76 minas de 42 municipios**

**8.833 Barequeros formalizados  
Con la DIAN**

# RECUPERACIÓN DE ÁREAS DEGRADADAS

Proyecto piloto de recuperación de **áreas  
deterioradas por minería.**

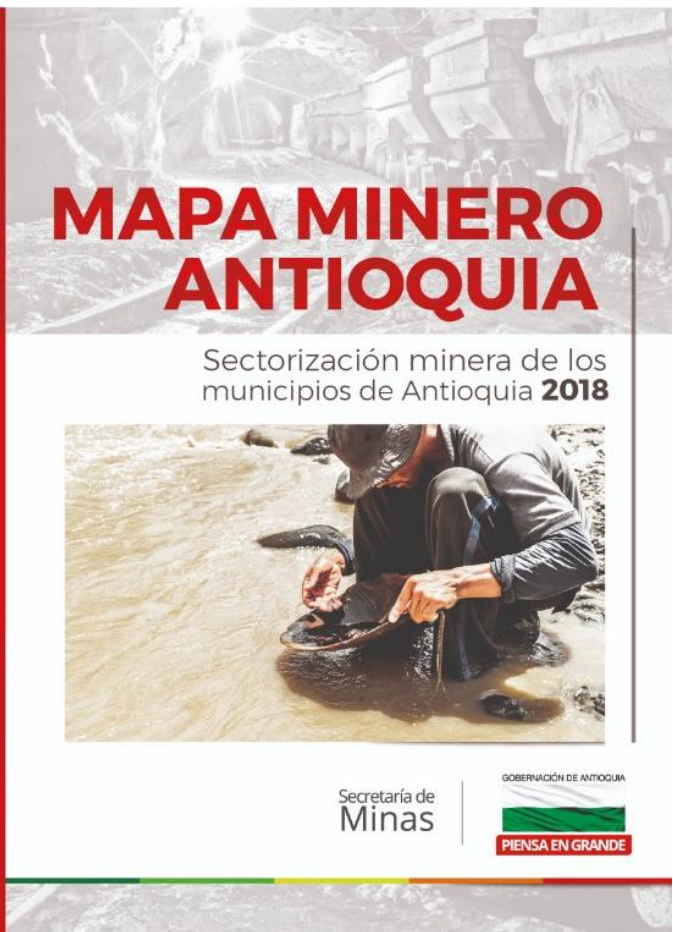
**1.790 hectáreas  
intervenidas.**



# MAPA MINERO



MAPA MINERO DE ANTIOQUIA  
Sectorización minera de los municipios de Antioquia 2018



# FISCALIZACIÓN MINERA

- **Se visitó el 100% de los títulos mineros. Se caducaron 100 títulos mineros por inactividad y problemas ambientales.**
- **Digitalización de los expedientes mineros mediante plataforma de la Agencia Nacional de Minería.**

# ZONAS INDUSTRIALES MINERAS



ZIMAS

ZIMAS LINEAMIENTOS GENERALES  
PARA EL DESARROLLO DE  
**ZONAS INDUSTRIALES MINERAS**

# BURITICÁ RENACE

**Hoy Buriticá  
es ejemplo  
de minería del oro en Colombia.  
Será el mayor  
productor de oro  
del país.**

# BURITICÁ RENACE

1. Se empadronaron los mineros. **Solo quedaron 800 mineros tradicionales de la zona.** Se inició el proceso para devolverlos a la legalidad.

1. Se enviaron de forma pacífica **2.000 soldados y policías** a ejercer control de legalidad en la zona, en cada una de las actividades económicas y de la vida cotidiana. No se disparó un solo tiro. No hubo muertos.

2. Se clausuraron 80 beneficiaderos de oro por no cumplir las normas. Por ello, salieron pacíficamente **más de 1.000 personas que trabajaban en ellos.**

# BURITICÁ RENACE

4. Se encontraron **220 minas ilegales**. Se inició el cierre paulatino de cada mina. A medida que se cerraban las minas, los mineros ilegales cogían su morral y salían de la zona en forma pacífica.

5. Caso especial: Al llegar a la mina 13 (Lebrón) **se encontraron 700 empleados en la nómina del Clan de Golfo**, la mayor banda delincuencia del país. Estaba en manos de testaferros.

6. Control de legalidad a los burdeles y expendios de droga. **Salieron de la zona 450 prostitutas y 50 expendedores de droga.**

# BURITICÁ RENACE

7. Se secaron las quebradas, porque los beneficiaderos tomaban el agua desde sus fuentes. **Se recogieron 20 kilómetros de mangueras. Se recuperaron los cauces de agua del municipio.**

8. Había tantos ilegales extrayendo mineral **que el área de Buriticá no alcanzaba.** Cargaban los camiones y se iban a municipios aledaños a beneficiar el material, dañando los acueductos. **Colapsó el acueducto de Santa Fe de Antioquia.**

9. Se hizo control de legalidad a los vehículos. **Se detectaron 432 vehículos ilegales. Salieron otras 1.000 personas.**

**Todo esto conjuntamente con la Secretaría de Gobierno y la Fuerza Pública**

# **Segovia y Remedios en armonía social**



# CENTRO MINERO DE SEGOVIA

Laboratorio de formalización de alternativas limpias sin uso de mercurio para la extracción de oro en la minería de subsistencia.  
Capacidad: **5 toneladas al día.**



# Instituto de Cultura

# TRIPPLICAMOS EL PRESUPUESTO EN CULTURA

**2015**

**\$10.871 Millones**

**2018**

**\$32.222 Millones**

# INFRAESTRUCTURA CULTURAL

**18** Infraestructuras **Culturales**  
**7** Infraestructuras **Patrimoniales**

**Inversión**  
**\$ 32.222 Millones**

# COFINANCIACIÓN DE DOCENTES

**101** Municipios Beneficiados  
con **3.840** personas.

**2018**

**\$1.800 Millones**

## FORMACIÓN CULTURAL Y ARTÍSTICA

- Reactivamos la **Banda Sinfónica Departamental de Antioquia.**
  - Realizamos **9 festivales de cine.**

**11.448**

**Personas beneficiadas**

**Inversión**

**\$4.600 Millones**

# MANTENIMIENTO, ADECUACIÓN Y DOTACIÓN DE EQUIPAMIENTOS CULTURALES

- **1.500** Instrumentos reparados en 78 Municipios.
- **124 Kits** entregados en escuelas de música en **124 municipios.**

**Inversión**  
**\$6.128 Millones**

# PLANES MUNICIPALES DE CULTURA

- Pasamos de 11 a 69 Planes de Cultura.

**Primer Departamento** con cobertura en el **78%** de los municipios.

**Inversión**  
**\$500 Millones**



# Puertos

# Puerto de Urabá

Contra la voluntad del Gobierno de Antioquia el proyecto se viene retardando por parte de los socios privados.

El puerto está con diseño definitivo con diseño de detalle y adjudicado a un constructor no obstante, hay dificultades que lo tienen casi parado.

# Puerto de Urabá

No depende del Gobernador.

El presidente Duque y el Gobernador Luis Pérez han dado apoyo altísimo.

Los empresarios privados no parecen tener prisa.

La paz y la gran transformación de Urabá dependen de los puertos.

Los empresarios bananeros no se dan cuenta que demorar el Puerto es como envenenar la comida.

# Dificultades del Puerto de Urabá

1. Falta de acuerdo entre los empresarios bananeros y los promotores del proyecto en precios de embarque y cierre financiero del proyecto.
2. El ruido de la FDN con el tema reputacional de los empresarios bananeros causó la desvinculación del proyecto de la agencia francesa de desarrollo y de su brazo financiero ESTOA.
3. El contrato de concesión entre la ANI y Puerto Antioquia ha sido demorado por la ANI.
4. Demora ocasionada por restitución de tierras de una comunidad Afro en Puerto Girón
5. La diferencia entre los socios privados no ha permitido llevar la solicitud de crédito a los bancos prestamistas que son KFW de Alemania, OPIC de Estados Unidos, Davivienda y FDN.

**El Departamento de Antioquia está listo a participar sin recateos.**

Todas estas dificultades han hecho que el proyecto aplaze su iniciación constructiva para el mes de **Octubre de 2019.**

Puerto Pisisí - Turbo

**Totalmente privado  
manifiesta que empieza  
apertura de vía al puerto en  
mayo y obras en octubre**

# Ferrocarril de Antioquia

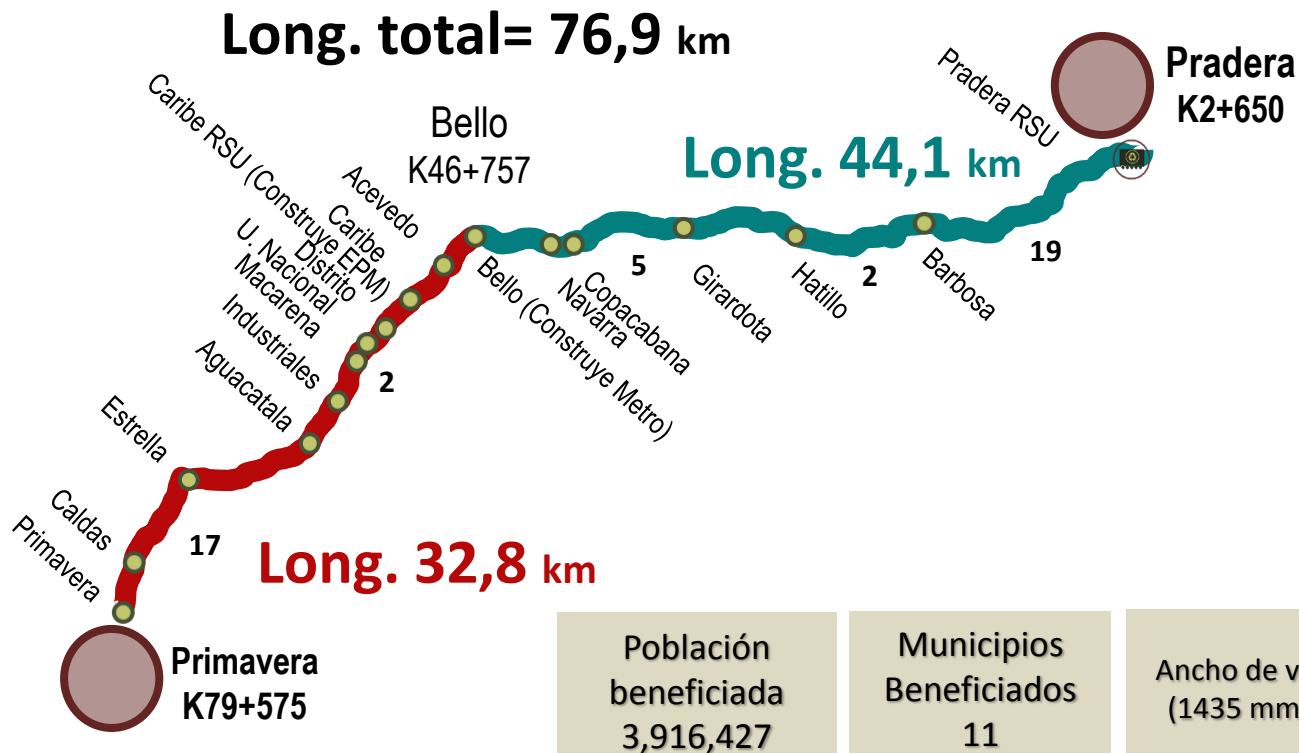
# Avances

- Uno de los componentes del Ferrocarril de Antioquia es el tren suburbano en el área metropolitana declarado como hecho metropolitano.
- Se inscribió el proyecto Ferrocarril de Antioquia en el Plan Nacional de Desarrollo 2018 – 2022 “Pacto por Colombia, Pacto por la equidad”

**INVERSIÓN: \$ 4.3 Billones**  
**Solicitado 60%**



# Aprobación por la junta directiva del proyecto en su tramo 2 Primavera - Pradera



Número de estaciones de pasajeros  
16

Número de áreas de transferencia de RSU  
2

Número de viaductos  
45 (8 km apróx)

Población beneficiada  
3,916,427

Municipios Beneficiados  
11

Ancho de vía (1435 mm)

Velocidad de Diseño  
70-100 km/h

# Avances

Se realizó la estructuración Integral del Proyecto, adicionando otros tramos de interés para el Departamento con el siguiente alcance:

**Tramo 1:** La pintada – Caldas (99.7 km) Prefactibilidad

**Tramo 2:** Caldas – Parque Ambiental La Pradera (76.9 km)  
Factibilidad

**Tramo 3:** Botero – Puerto Berrío (124.4 km) Prefactibilidad

**Inversión: \$ 9.000 millones**

**El proyecto está detenido a causa de Hidroituango.**

# Gerencia de Servicios Públicos

# Acueducto y Alcantarillado

- **94** Acueductos construidos y mejorados.
- **55** Alcantarillados construidos y mejorados.
- **2.003** Pozos sépticos.
- **2** Plantas de tratamiento.
- **503.611** personas beneficiadas.

**Inversión**

**\$205.966 Millones**

# Energía

**2.386** viviendas conectadas a energía convencional

**134** Centros de Innovación solar (**Fotovoltaica**)

**26.150** Personas beneficiadas

## Inversión

**\$ 8.015 Millones**

# Basura Cero

**Estrategia para minimizar la generación de residuos sólidos, aumentar su aprovechamiento y reducir la disposición final en los rellenos sanitarios.**

**Establecida mediante la Ordenanza 10 de 2016.**

# Basura Cero

- **53** Composteras.
- **33** Vehículos compactadores.
- **1** Maquinaria para tratamiento y aprovechamiento de los residuos inorgánicos.
- **2** Parques ambientales Basura Cero (Rellenos).
- **255.567** Personas beneficiadas.

**Solo faltan 20 municipios por vehículos compactadores modernos.**

**Inversión: 15.530 Millones**

# Gerencia Indígena



# Centros Educativos Rurales

**11** centros educativos construidos  
con **420** niños beneficiados.

Murindó (2), Urrao (2), Ciudad Bolívar (1),  
El Bagre (1), Pueblorrico (1), Caucasia (1),  
San Pedro de Urabá (1), Chigorodó (1),  
Apartadó (1)

# Ciudades Indígenas

**371** viviendas construidas y **1.460** indígenas beneficiadas.

**35** Comunidades La Ceiba y Nuevo Canine en Arboletes

**54** Comunidades Volao, Varasanta, Bocas de Palmitas en Necoclí

**19** Comunidad La Coquera en Apartadó

**97** Comunidad el Pando en Cauca

**69** Comunidades Vegas de Segovia y Los Castillos en Zaragoza

**62** Comunidad Karmatarúa Cristianía en Jardín

**35** Resguardo Hermeregildo Chakiamá de Ciudad Bolívar

**INVERSIÓN:**

**\$ 7.283 Millones**

# FORTALECIMIENTO DE LA GOBERNABILIDAD INDÍGENA

Dotación y capacitación a **1.100** guardias indígenas.

**7** nuevos resguardos indígenas constituidos en **505 hectáreas y 315 familias** beneficiadas.

**1** resguardo ampliado con **44 hectáreas y 398 familias** beneficiadas.

**INVERSIÓN:**  
**\$ 5.455 Millones**

# Gerencia de Afrodescendientes

## ACCIONES AFIRMATIVAS

**\$ 7.547 Millones** en acciones afirmativas que garantizan

**La justicia, el desarrollo y el reconocimiento.**

**70,6%** de la población afroantioqueña beneficiada.

**424.102** Afrodescendientes impactados.

# ACCIONES AFIRMATIVAS

## **Adquisición y adecuación 3 casas afrodescendientes en Sopetrán, Carepa y Arboletes**

Elaboración de Planes de Etnodesarrollo en Urabá, Magdalena Medio, Bajo Cauca y Nordeste, favoreciendo a 1.750 familias de 35 consejos comunitarios.

Campañas de limpieza y restauración ecológica en la cuencas de 3 ríos en Magdalena Medio, Urabá y Bajo Cauca.

# **Secretaría de las Mujeres de Antioquia**

# IMPACTO

**\$15.264 Millones**

en proyectos que favorecen a las mujeres del  
Departamento.

**53.466** mujeres beneficiadas.

Conformación de **124 nodos municipales.**



# IMPLEMENTACIÓN MUJERES POLITICAS PENSANDO EN GRANDE

## **Impacto:**

**Formación política a 450 mujeres que aspiran a cargo de elección popular.**

**Consolidación de redes de mujeres políticas.**

# IMPLEMENTACIÓN TRANSVERSALIDAD Y SEGURIDAD ECONÓMICA

## Impacto:

79 Municipios con política pública para las mujeres.

36 jornadas de salud pública y derechos sexuales y reproductivos.

400 mujeres con emprendimientos en seguridad económica.

51 jornadas de bancarización de las mujeres.

37 granjas siembra para mujeres campesinas víctimas del conflicto.

**Diseño del plan departamental de mujeres rurales propietarias.**

# ASOCIATIVIDAD E IGUALDAD DE GÉNERO

## Impacto:

**350** mujeres hacen parte de la plataforma AFLORA.

**7** eventos de reconocimiento a mujeres líderes.

Diseño e implementación de **58** rutas de atención integral.

**26** asambleas subregionales por la paz para el posconflicto.

**1.000** mujeres alfabetizadas.

**3** diplomados en género y educación para docentes.

**Formulación del plan atención integral a madres comunitarias**

# Teleantioquia

**PRIMER CANAL PÚBLICO DEL PAÍS EN SINTONÍA**  
FUENTE: IBOPE

## **PRODUCCIONES CULTURALES**

**Débora Arango**

**José María Córdova**

**10 Inmortales de Antioquia**

**El legado** (Reality Indígena)

Serie Web: **El misterio de la condesa**

**Comedia HKO 1947**

**Cata Mestiza:** serie infantil

# FORTALECIMIENTO TECNOLÓGICO

Modernización tecnológica para brindar mejor conectividad y calidad de la señal de televisión.

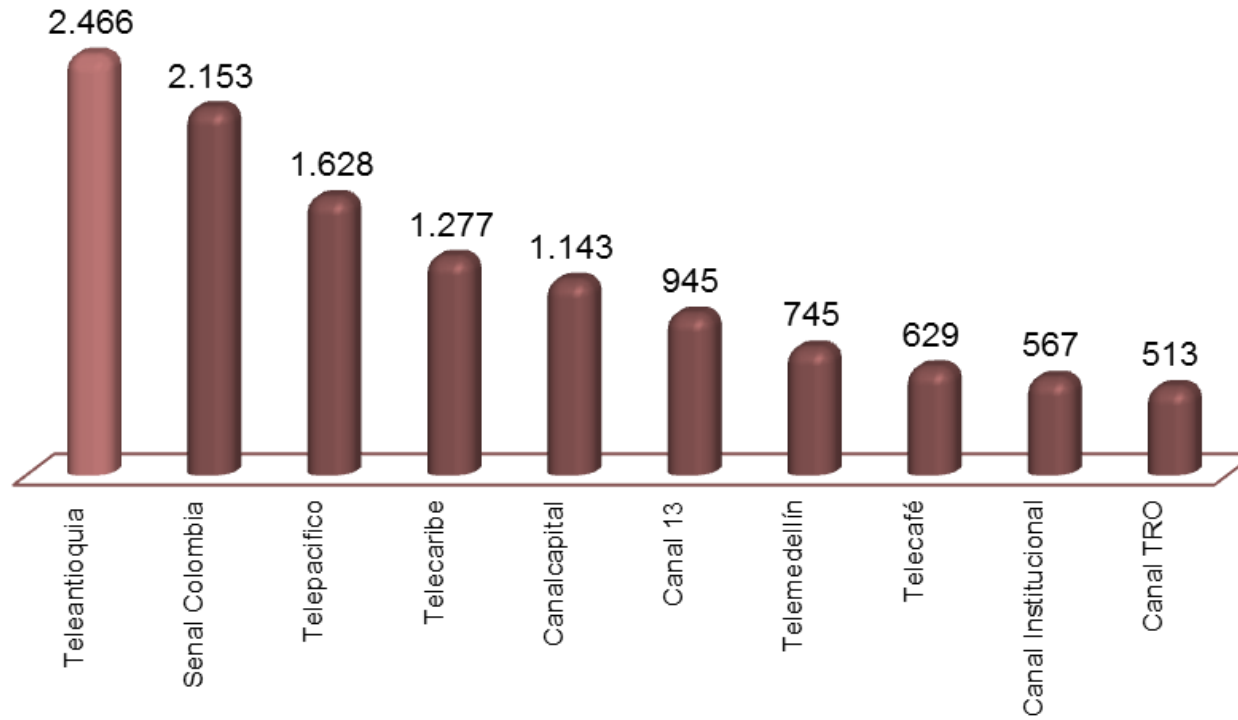
**INVERSIÓN REGALÍAS**  
**\$ 5.070 Millones**

# RATING

2015	2016	2017	2018
1.13	1.14	1.24	1.58

Fuente: IBOPE

# TELEAUDIENCIA



Fuente: EGM OLA III DE 2018



# Secretaría de Medio Ambiente

# Áreas Protegidas

Sistema de Áreas protegidas

**777.094 hectáreas**

**La meta es 1 millón de hectáreas protegidas en Antioquia.**

**Inversión**  
**\$ 926 Millones**

# DEFENSA DEL AGUA

**890,59** hectáreas adquiridas  
**24** predios en **13** municipios

**114.000** personas beneficiadas

**Inversión**  
**\$17.180 Millones**

# BanCO2

**Pago por servicios ambientales**  
"Ordenanza 49 de 2016"

**28.250 hectáreas** protegidas

**6.000 familias** beneficiadas

**Inversión**  
**\$ 20.892 Millones**

**DAPARD**

# CONTROL DE EROSIÓN EN EL MAR DE ANTIOQUIA

Zona suroeste del  
Volcán de Lodo - Arboletes

**Inversión**

Recursos de Regalías

**\$12.639 Millones**

# MURO CAUCASIA

Se hicieron los diseños y la obra, proyecto formulado para presentar a OCAD Regional.

Estudios y diseños para control de inundación en Caucasia.

**Inversión**

Recursos de Regalías

**\$25.423 Millones**

# MANEJO DE DESASTRES

**63 Municipios** atendidos con ayuda humanitaria.

**Inversión**  
**\$4.270 Millones**



# Gestión Humana

**META:**  
**QUE TODOS LOS EMPLEADOS**  
**DEL DEPARTAMENTO**  
**TENGAN CASA PROPIA.**

# FONDO DE LA VIVIENDA

Durante la Administración

**PIENSA EN GRANDE**

**918** servidores han adquirido Vivienda.

**Inversión Total**

**\$106.372 millones**

# MEJORAMIENTO DE LA CALIDAD DE VIDA DE LOS SERVIDORES

## Impacto:

**55.977** servidores y beneficiarios atendidos en programas de bienestar

**Inversión Total**  
**\$4.999 millones**

# FORTALECIMIENTO DE LAS TECNOLOGÍAS DE INFORMACIÓN Y LA COMUNICACIÓN

## Impacto:

Plataforma tecnológica actualizada.

Automatización de trámites para el ciudadano.

Actualización del sistema de información financiero para las normas internacionales.

**2604** ciudadanos capacitados en uso de TICs para trámites y servicios.

## Inversión

**\$ 46.628 millones**

# ANTIOQUIA CERCANA

**45 Ferias** de servicios

**142.341** personas atendidas

**459.809** pasaportes expedidos  
en ferias y la Oficina

Por primera vez se descentraliza  
el trámite de pasaportes.

**Inversión**

**\$ 7.671 millones**

# Secretaría General

# GESTIÓN DOCUMENTAL

Almacenamiento, digitalización de expedientes, custodia y consulta de la información física.

**84,53%**

De avance en el Sistema de Gestión Documental.

**Inversión**  
**\$2.133 millones**



# MEJORAMIENTO DE LA GESTIÓN DE LAS ENTIDADES SIN ÁNIMO DE LUCRO Y ENTES TERRITORIALES

Acompañamiento, capacitación, inspección y vigilancia.

**7.050** Entidades sin ánimo de lucro capacitadas e inspeccionadas.

**Inversión**  
**\$2.155 millones**

# MEJORAMIENTO DE INFRAESTRUCTURA FÍSICA Y EQUIPAMIENTO

- Iluminación del CAD.
- Remodelación total del salón Pedro Justo Berrío piso 12.
- Modernización del ascensor de Carga.
- Remodelación de la Asamblea Departamental de Antioquia.
- Adquisición y puesta en marcha de cámaras de seguridad electrónicas.
- Remodelación y adecuación del Auditorio Gobernadores 4 piso.
- Adquisición de vehículos para la Gobernación de Antioquia.
- Modernización tecnológica del despacho del Gobernador.
- Luminarias LED iluminación exterior.

**Inversión**  
**\$8.863 millones**

# **Secretaría de Participación Ciudadana y Desarrollo Social**

# IDEAS EN GRANDE

Convocatoria para que las organizaciones sociales realicen proyectos de participación en sus territorios

Participación de **1.659** organizaciones  
**149 organizaciones** beneficiadas con el financiamiento de sus proyectos.

**703.683 personas beneficiadas**

**Inversión**  
**\$ 8.113 millones**

# APOYO INTEGRAL A LOS HOGARES EN CONDICIÓN DE POBREZA EXTREMA

Realización de **141 ferias** de oferta de servicios.

**22.154** hogares asesorados.

**50.732** personas beneficiadas

**Inversión**  
**\$ 2.017 millones**

# CONVITES CIUDADANOS

**68 Convites** Ciudadanos  
Participativos.

**68** municipios beneficiados

**Inversión**  
**\$ 2.418 millones**

# FORTALECIMIENTO A ORGANIZACIONES COMUNALES

Acompañamiento en inspección, vigilancia y control a las 118 ASOCOMUNALES y a las 5.700 Juntas de Acción Comunal

**76.141 personas beneficiadas**

**Inversión**  
**\$ 5.245 millones**

# **Secretaría de Agricultura y Desarrollo Rural**



# FONDO ANTIOQUIA SIEMBRA

**\$530.000 millones** para prestar a los campesinos, primera vez en la historia.

# PLAN DE ORDENAMIENTO TERRITORIAL - POTA

**Áreas con condiciones aptas para actividades:** Agrícolas, pecuarias o forestales.

**3.403.234 hectáreas**

**PLAN DE ORDENAMIENTO  
TERRITORIAL AGROPECUARIO**  
DEPARTAMENTO DE ANTIOQUIA – POTÁ

RESUMEN



# PLANTAS DE BENEFICIO

## 8 Plantas de beneficio

Inversión

**\$17.521 millones**

# ASISTENCIA TÉCNICA

**La Secretaría de Agricultura se descentralizó a todos los municipios se les ha cofinanciado 3 profesionales de la Agricultura**

**302 Asistentes Técnicos**  
en 122 municipios

Impactando **241.706 hectáreas**

# **Secretaría Seccional de Salud y Protección Social**

# INFRAESTRUCTURA HOSPITALARIA

Fortalecimiento de la prestación  
de los servicios de salud

**Infraestructura nueva:**

**5 Puestos de Salud**

**Gómez Plata, Abejorral(2), Olaya - San Juan de Urabá**

**1 Centro de Salud- Itagüí**

**6 Hospitales -Entrerriós- Caldas y Cañasgordas (diseños), HOMO,  
Construcción Torre asistencial Hospital La María y Caucasia**

**Inversión**

**\$ 59.307 millones**

# REMODELACIÓN Y ADECUACIÓN DE HOSPITALES

**37 hospitales** intervenidos en las  
**9 Subregiones** del Departamento

**Inversión**  
**\$19.359 millones**



# REMODELACIÓN Y ADECUACIÓN DE HOSPITALES

**Hospitales** pendientes por aval del  
Ministerio

**La unión – Apartado – Rionegro  
Cañasgordas – Yarumal .**

**Inversión**  
**\$ 39.000 millones**

# AMBULANCIAS ENTREGADAS

Se han cofinanciado **33 ambulancias.**

**Recursos de Gestión**  
**\$1.541 millones**

**Inversión**  
**\$3.070 millones**

# CONSTRUCCIÓN CENTROS DÍA

## 23 Centros Día en construcción

Amalfi, Angostura, Anzá, Angelópolis, Arboletes, Betulia, Carmen de Viboral, Concordia, Granada, Jardín, Liborina, Puerto Berrío, Santa Fe de Antioquia, Sabanalarga, San Francisco, Segovia, Támesis, Yalí, Yolombó, Yondó, Caracolí, San Roque, Vegachí.

## Recursos de Gestión

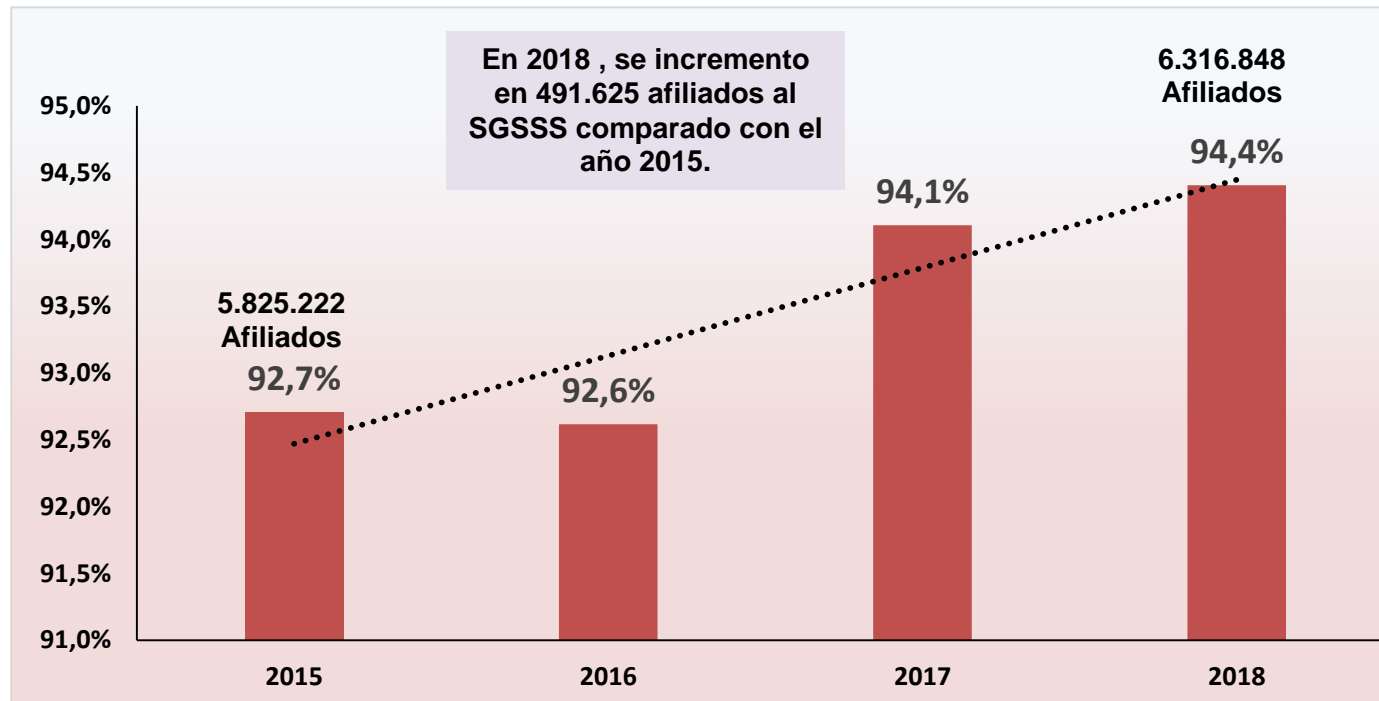
**3.855 millones**

## Inversión

**\$ 20.348 millones**

# PROMOCIÓN DEL ASEGURAMIENTO – RESULTADOS

TENDENCIA DE LA COBERTURA DE AFILIACIÓN AL SGSSS EN EL DEPARTAMENTO DE ANTIOQUIA 2015 - 2018



Fuente: Consolidado estadísticas en aseguramiento del Departamento de Antioquia para el año 2018.

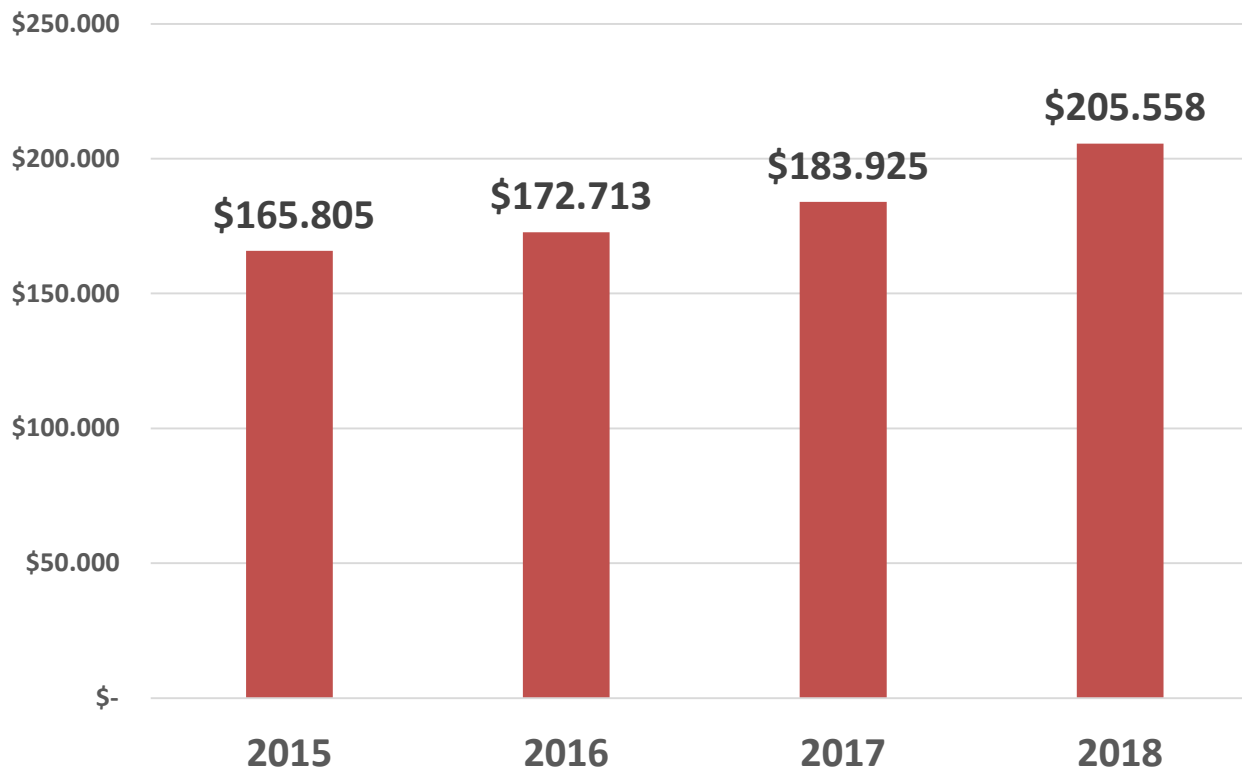
# **PROMOCIÓN DEL ASEGURAMIENTO - RESULTADOS**

**Total de afiliación al régimen Subsidiado  
Año 2018**

**108.303 Personas**

**Fuente:** Base de Datos Única de Afiliados BDUA 2017 - 2018.

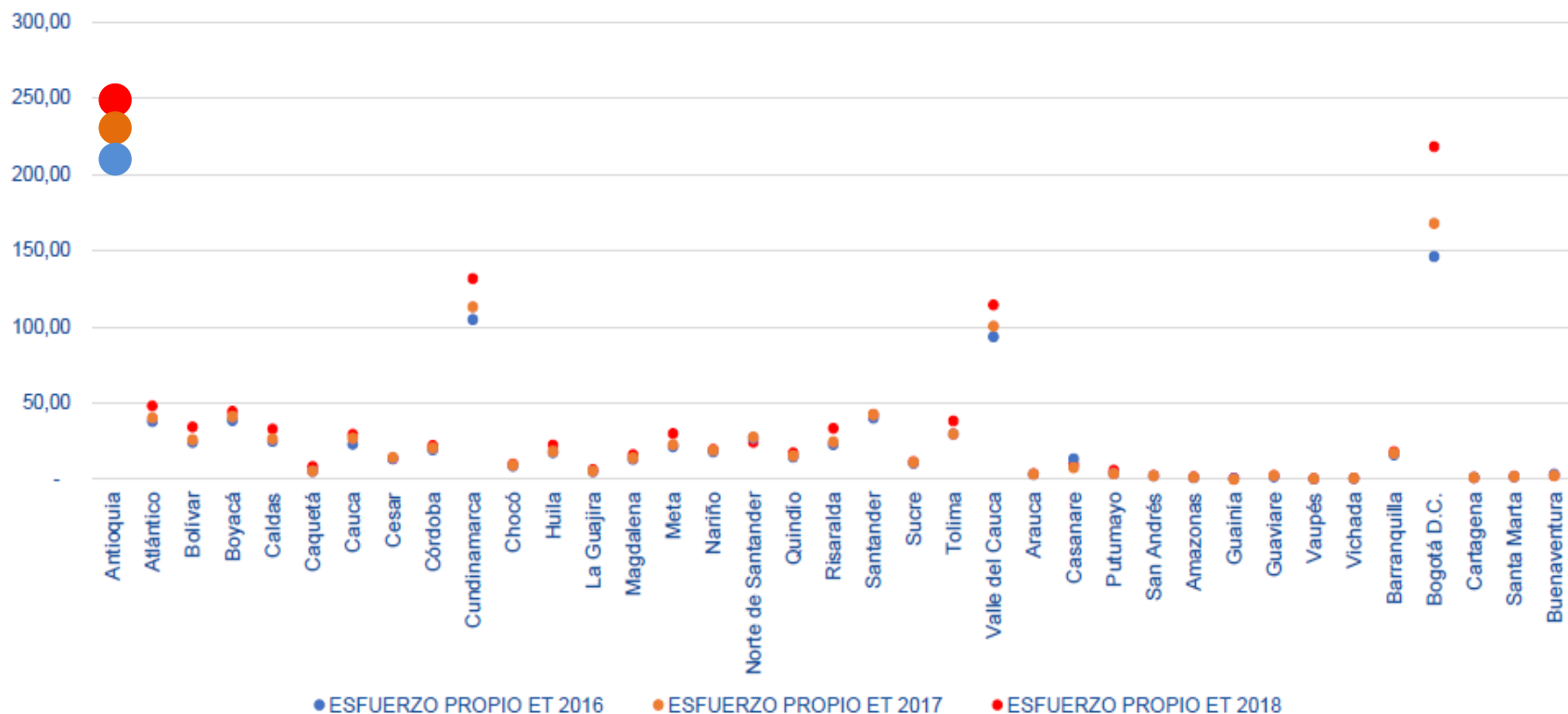
# COFINANCIACIÓN DEL RÉGIMEN SUBSIDIADO POR PARTE DEPARTAMENTO DE ANTIOQUIA 2015 - 2018 ( CIFRAS EN MILLONES )



Fuente: Matriz de cofinanciación del régimen subsidiado años del 2015 a 2018.

**EL DEPARTAMENTO COFINANCIA EL  
ASEGURAMIENTO EN SALUD DE  
2.338.000 DE PERSONAS  
POR UN VALOR DE \$205.558 MILLONES**

# COMPARATIVO FINANCIACIÓN DE REGIMEN SUBSIDIADO – ENTES TERRITORIALES.

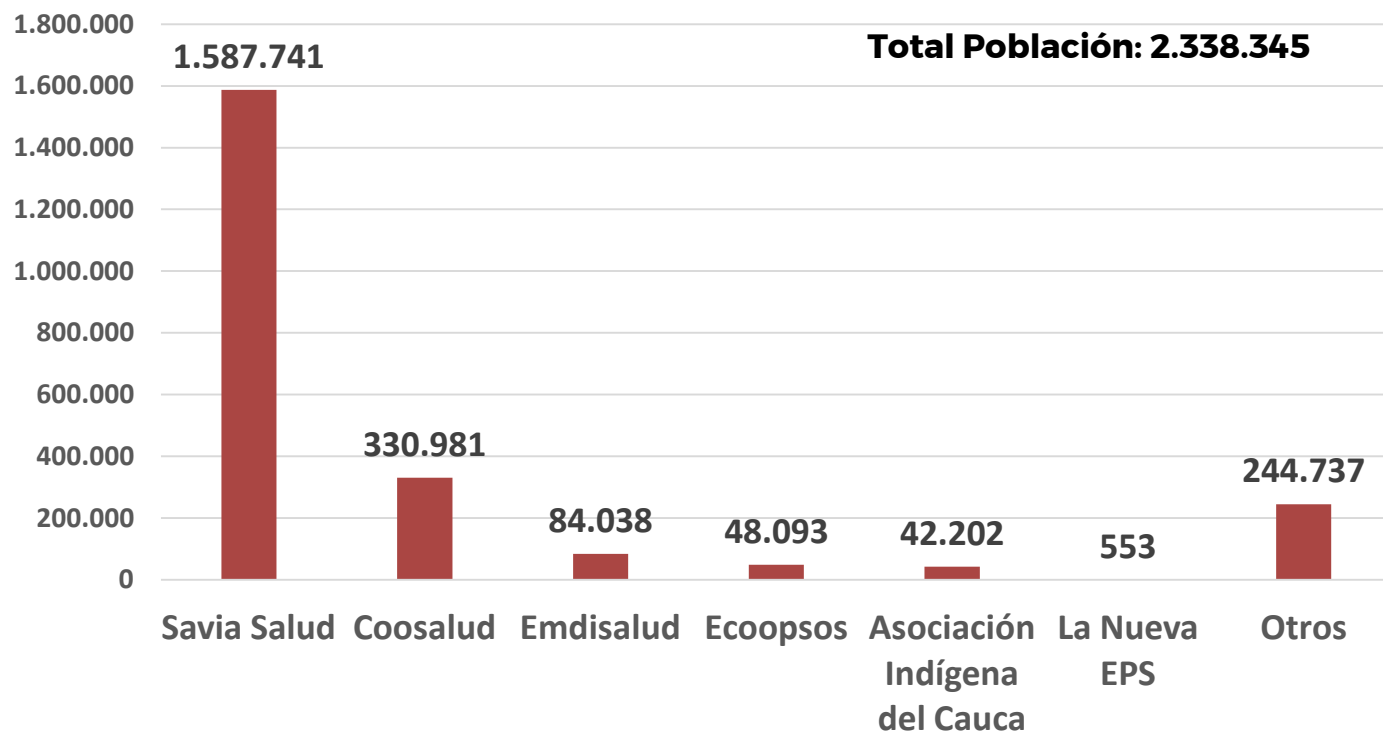


Fuente: Liquidación Mensual de Afiliados – ADRES 2016, 2017 y 2018. Cifras en Millones de pesos.



# DISTRIBUCIÓN DE AFILIACIÓN A RÉGIMEN SUBSIDIADO SEGÚN EPS

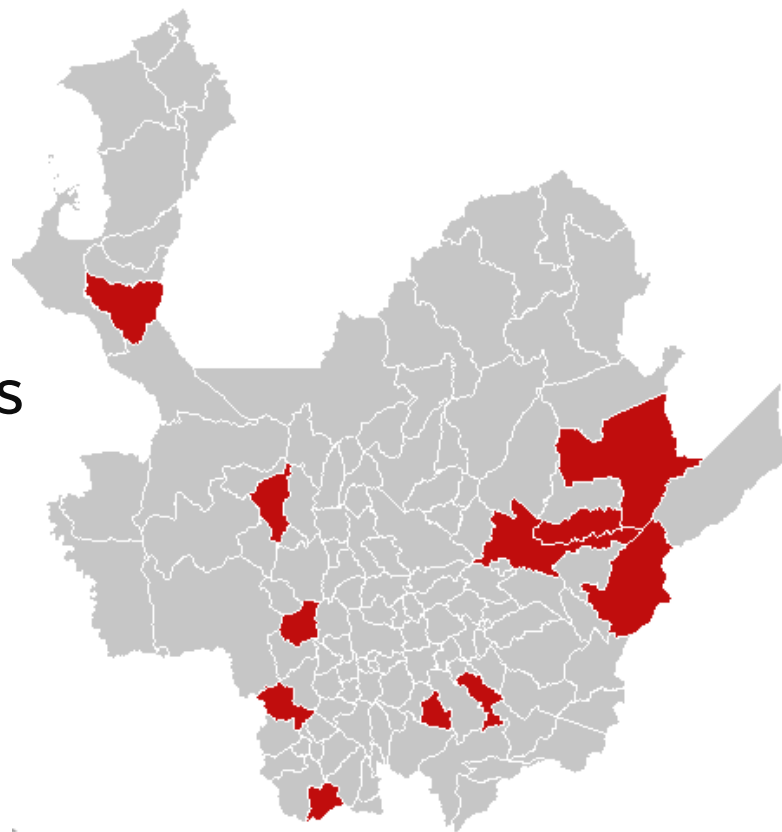
## DEPARTAMENTO DE ANTIOQUIA 2018



**OTROS:**  
Corresponde a  
EPS Régimen  
subsidiado por  
movilidad.  
SURA.  
MEDIMAS  
Coomeva S.A.  
La Nueva EPS  
Salud Total  
Cruz Blanca  
Sanitas S.A.  
Famisanar  
Servicio  
Occidental  
ASMET SALUD  
MUTUAL SER  
MEDIMAS EPS  
S.A.S. SUBSIDIADO

# ANTIOQUIA VISIÓN EN GRANDE

**6.359** personas beneficiadas  
**3.595** anteojos gratuitos



# HOSPITAL LA MARÍA

# CIRUGÍAS POR ESPECIALIDAD

**16.495** personas atendidas.

Se Incrementó **en 6.555**  
Correspondiente al **40%**.

# POBLACIÓN ATENDIDA

**225.577** personas atendidas.

Se Incrementó **en 72.963**  
Correspondiente al **47.8%**.

# PRESTACIÓN DE SERVICIOS

**698.165** personas atendidas.

Se Incrementó **en 108.569**  
Correspondiente al **15.55%**.

## CONSULTAS POR ESPECIALIDAD

**88.791** personas atendidas.

Se Incrementó **en 12.228**  
Correspondiente al **13.77%**.

# **Gerencia de Infancia, Adolescencia y Juventud**



# ATENCIÓN INTEGRAL EN PRIMERA INFANCIA

El **83.5%** de los niños y niñas con mayor nivel de vulnerabilidad, reciben atención integral y no integral en los **125 municipios**.

El Departamento con ICBF y **113 municipios** atienden integralmente a más de **54.000 niños y niñas** en **1.653 veredas y corregimientos**.

# ATENCIÓN DESDE LA PRIMERA INFANCIA HASTA LA JUVENTUD

**67.756 niños, niñas, adolescentes y jóvenes** han participado en nuestros programas.

**62.192 familias** acompañadas para mejorar su convivencia.

Cobertura en los **125 municipios** y en **1.653 áreas urbanas, corregimientos y veredas.**

# **CENTROS DE DESARROLLO INFANTIL - CDI**

**2 entregados  
4 en construcción  
4 en licitación**

**Inversión  
\$7.388 Millones.**

# **Departamento Administrativo de Planeación**

# NUEVO DESARROLLO ADMINISTRATIVO

**5 provincias aprobadas** por la Asamblea Departamental de Antioquia:

**Cartama** (Caramanta, Fredonia, Jericó, La Pintada, Montebello, Pueblorrico, Santa Bárbara, Támesis, Tarso, Valparaíso y Venecia).

**San Juan** (Jardín, Andes, Betania, Hispania, Ciudad Bolívar y Salgar).

**Panderisco – Sinifaná** (Angelópolis, Titiribi, Amagá, Salgar, Betulia, Concordia, Urrao, Anza y Caicedo).

**La Paz** (Abejorral, La Unión, Argelia, Nariño y Sonsón).

**Agua, Bosque y Turismo** (Alejandría, Cocorná, Concepción, Granada, Guatapé, El Peñol, Marinilla, San Carlos, San Francisco, San Luis, San Vicente y San Rafael)

**32,8%** de los Municipios están asociados

# FORMULACIÓN PLAN DE ORDENAMIENTO DEPARTAMENTAL - POD

**Amplio proceso participativo en la Formulación.  
Diplomado en Ordenamiento Territorial - 224 diplomandos.**



# “UN CAFÉ CON EL GOBERNADOR”

“Estrategia de Planeación Participativa”

Más de **1.200 concejales** y **108 alcaldes**  
atendidos entre 2017 y 2018

**4 cafés** temáticos:  
**Mujeres concejales de Oriente**  
**Comité Intergremial**  
**ADIDA**  
**SAI**

# FORTALECIMIENTO MUNICIPAL

## Impacto:

**95** bancos de proyectos municipales fortalecidos.

**2.480** servidores públicos capacitados en MGA web y SUIFP.

**125** municipios apoyados en fortalecimiento fiscal y financiero.

Acompañamiento a **45** municipios con **78** proyectos susceptibles de cooperación de recursos.

Mesa de relacionamiento cooperantes nacionales e internacionales.

**45** municipios certificados en proceso de gestión de recursos.

Formulación del Plan plurianual de inversiones.



# FORTALECIMIENTO MUNICIPAL

## Impacto:

**6** municipios con actualizaciones catastrales.

**8** municipios fortalecidos en finanzas a través de actividades de conservación dinámica.

**120.582** mutaciones de conservación catastral atendidas.

**398** sentencias de conservación catastral atendidas por orden de juez (restitución de tierras).

**154** trámites prediales atendidos para las 4G.

**3** municipios con actualización de modelo económico catastral.

**14** municipios atendidos con conflictos de límites.


# SISTEMA DE INFORMACIÓN ESTADÍSTICO

## Impacto:

2018 se publica el anuario estadístico 2017 [www.antioquiadatos.gov.co](http://www.antioquiadatos.gov.co).

Cuentas económicas se migra la información al portal [www.antioquiadatos.gov.co](http://www.antioquiadatos.gov.co) y se levanta el instrumento y se publica el cálculo de las cuentas económicas del departamento 2017.

Finaliza la recolección de datos encuesta de calidad de vida 2017.



# ANTIOQUIA 2050

## PENSADORES BUSCANDO EL FUTURO DE ANTIOQUIA

Programa para **recoger** los estudios más destacados de nuestros centros investigación. **Juntar** lo más avanzados pensadores antioqueños, **integrar** a los mejores jóvenes investigadores en formación y **alimentar** su inspiración creadora con las voces de los grandes pensadores del futuro en el mundo, para construir una visión futurista de Antioquia y poner de presente los proyectos con mejor futuro para el departamento y el país.

# ¿EN QUÉ VAMOS?

- **Ordenanza N° 51 del 28** de diciembre de 2018 que lo convierte en política pública.
- Activación de los centros de pensamiento sobre el futuro de Antioquia en el Oriente y Valle de Aburrá.
- Concertación con los centros de investigación.
- Creación de una sede en manantiales.
- Integración del núcleo central de pensadores.
- Identificación y contacto de grandes líderes innovadores.
- Creación de un sitio web para los investigadores antioqueños.
- Selección de jóvenes pensadores de futuro de las universidades locales.

# MURINDÓ

# TRASLADO DE MURINDÓ

1. Aprobación Ordenanza No. 03 del 2018 **“Por medio de la cual se ordena el traslado de la cabecera municipal del municipio de murindó - antioquia”**.
2. Adecuación y mejoramiento de seis kilómetros de la vía desde la cabecera municipal hasta el sitio de traslado, conjuntamente con el Ejército Nacional y el municipio de Murindó.
3. Elaboración de estudios y diseños para reapertura del cauce natural del Río Murindó, en convenio interadministrativo con la Universidad Nacional.
4. Verificación y estudios del sitio definido y otras posibles alternativas del traslado según viabilidad técnica, social, ambiental, administrativa y económica.

# Secretaría de Productividad y Competitividad

# TIENDA CAFÉ DE ANTIOQUIA

Espacio que sirve de plataforma comercial para promover **30 marcas de cafés especiales**

Desarrollamos la Tienda Café Antioquia como espacio experiencial de comercio, de educación y de acceso a nuevos mercados.



# PLANTA DE CAFÉ SOLUBLE

Se tiene estudio de prefactibilidad con ACOPI.  
Estará ubicada en el Suroeste.

Transformará más de **105 mil sacos de café** al año producidos por **6 mil pequeños caficultores** de los **23 municipios del Suroeste**.

**Con el Fondo Empresarial Antioquia Siembra se cofinanciará esta iniciativa.**

# PARQUES TURÍSTICOS

## 1. Los Farallones de la Pintada

Institucionalizado mediante **Ordenanza #52, Dic 28/2018.**

## 2. Volcán de Lodo – Arboletes

Se realizó oferta para compra de terrenos.

## 3. Cerro Tusa

Se buscará mediante Ordenanza, declarar como área de reserva natural, arqueológica y cultural

# BANCO DE LA GENTE

**\$23.000 millones**

disponibles para microcréditos

Está en licitación para definir operador

# **EMPRESA DE VIVIENDA DE ANTIOQUIA - VIVA**

# VIVIENDA NUEVA Y MEJORAMIENTOS

**9.348** Viviendas nuevas

**7.583** Mejoramientos de viviendas

**8.479** Titulaciones

**Inversión**

**\$ 40.240 millones**

# Secretaría de Gobierno

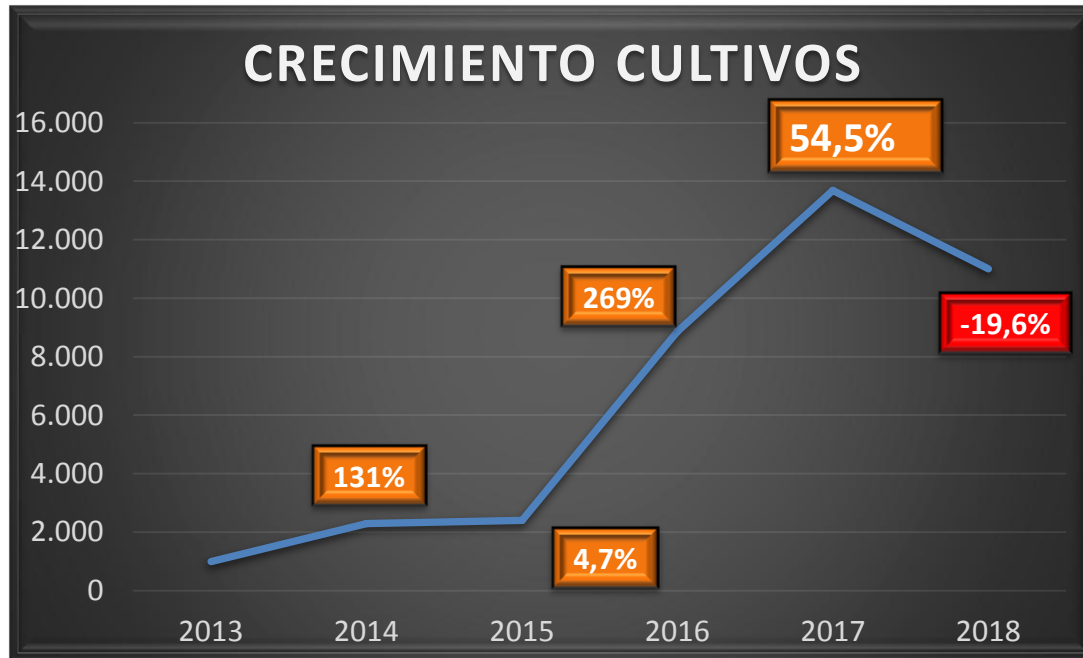
# ANTIOQUIA LIBRE DE COCA

Total erradicado y levantado voluntariamente 2017  
**7.154,25 hectáreas**

Total erradicado y levantado voluntariamente 2018  
**14.043,53 hectáreas**

**Total erradicado**  
**21.197,63 hectáreas**

# ANTIOQUIA LIBRE DE COCA



Año	Hectáreas cultivadas
2013	991
2014	2.293
2015	2.402
2016	8.855
2017	13.681
2018	11.000

Por primera vez en 5 años, fue neutralizado el crecimiento exponencial de los cultivos de coca en el Departamento y ahora presenta una tendencia a disminuir



# SEGURIDAD Y ÓRDEN PÚBLICO

**88**

Sedes de la fuerza pública  
y organismos de justicia  
adecuadas y construidas

**Inversión**

**\$ 19.891 Millones**

# DOTACIÓN A LA FUERZA PÚBLICA, ORGANISMOS DE SEGURIDAD Y JUSTICIA

**82** entregas

**373** Motos

**60** Vehículos

**4** Botes

**\$ 6.294 Millones** para dotación y tecnología

**Durante 2016, 2017 y 2018** se le han  
entregado a la fuerza pública  
**\$60.000 millones**

# OPERACIÓN CRETA CONTRA MINERÍA ILEGAL - BURITICÁ

**3.799** personas impactadas  
**13.000** personas caracterizadas  
**239** bocaminas cerradas  
**90** entables intervenidos  
**10** demoliciones

**Avance 93%**

# MUNICIPIOS ADSCRITOS AL CONVENIO DE REGULACIÓN Y CONTROL, EDUCACIÓN, PREVENCIÓN Y CONTROL VÍAL

## **Impacto:**

Antioquia ganador del reto nacional por la seguridad vial.

Reducción de la accidentalidad en Antioquia del **16,10%**

**Inversión**  
**\$ 2.952 Millones**

# PREMIO SEGURIDAD VIAL

Antioquia ganador del reto nacional por la seguridad vial.



# PREVENCIÓN Y PROTECCIÓN DE LOS DDHH

## Impacto:

**36** mesas departamentales de garantías de defensores de Antioquia conformadas.

Activación de **136** rutas de medidas de protección.

**7** subcomités departamentales de prevención, protección y garantías.

# POLITICA PÚBLICA DE DERECHOS HUMANOS

**Mesas técnicas de trabajo en derechos humanos con planes de acción.**

**Impacto:**

**9** encuentros subregionales

**5** encuentros sectoriales

**Gran foro departamental de Derechos Humanos**

# MESA DE PARTICIPACIÓN EFECTIVA DE VICTIMAS

**104** Municipios Asesorados Y Acompañados

**39** Mesas Municipales Conformadas



# APOYO A JUSTICIA FORMAL Y NO FORMAL

## **Impacto:**

**188** jueces de paz elegidos en **19** municipios.

**52** jornadas de casas de justicia móvil.

**3** diplomados en convenio con la ESAP.

# ESTRATEGIA CONTRA EL TRAFICO LOCAL DE ESTUPEFACIENTES

## Impacto:

**829** Personas capturadas

**811** medidas de aseguramiento

**645** allanamientos

# GOBERNADOR EN LA NOCHE

## Impacto:

**125** municipios visitados.

**324** visitas a los municipios.

**240** consejos de seguridad.

**153** consejos de gobierno.

# BOMBEROS

DAPARD – Secretaria de Gobierno  
Municipios del Departamento  
fortalecidos.

**44** carros entregados

Kit portátil

# **GERENCIA DE PAZ Y POSCONFLICTO**

# SEGURIDAD Y CONVIVENCIA CIUDADANA

**3.200 personas** capacitadas y formadas en estrategias de construcción de paz.

**195 zonas rurales visitadas**

Implementación y desarrollo de acciones de seguridad y convivencia ciudadana acompañadas por la creación de cuerpos de paz, para los municipios de Anorí, Briceño, Dabeiba, Ituango, Remedios, Vigía del Fuerte y Segovia.

**Inversión**  
**\$ 1.142 Millones**

# CONSTRUCCIÓN, FORMULACIÓN E IMPLEMENTACIÓN DEL CONSEJO DEPARTAMENTAL DE PAZ

## Impacto:

- Creación del Consejo Departamental de Paz, reconciliación y Convivencia y 125 Consejos Municipales de paz, en el territorio antioqueño.
- Impulsando la creación de los acuerdos municipales, para el fortalecimiento de las estrategias de paz en el Departamento.
- Con 94 de estos Consejos conformados y funcionando para el año 2018.

**Inversión**  
**\$ 280 Millones**

# FORMACIÓN PARA EL DESARROLLO DE LAS COMUNIDADES INVOLUCRADAS EN EL POSCONFLICTO EN ANTIOQUIA

## Impacto:

- Acompañamiento al proceso de reincorporación con personas involucradas en el conflicto atendidas en proyectos de atención psicosocial.
- **1.275 reincorporados** atendidos en proyectos de reintegración que facilite opciones de adaptación a la vida civil.



# **GERENCIA DE AUDITORÍA INTERNA**


Como parte del Control Social y la participación, la Gerencia de Auditoria Interna lidera el proyecto de Auditorías Ciudadanas, capacitando y acompañando a las comunidades en la vigilancia de la inversión y ejecución de proyectos del departamento en los municipios.

**Se han realizado 19 Auditorías Ciudadanas en 12 municipios del Departamento a 19 proyectos de:** Placa Huella, vías rurales, Acueductos y Alcantarillados, Viviendas Indígenas, Mejoramientos de Centros Educativos, con un presupuesto total de ejecución de **\$ 14.449 Millones** con la participación de 102 auditores ciudadanos y beneficiando a **5.000 habitantes.**

**11 Auditorías** han sido terminadas y **8** de ellas se encuentran en proceso de cierre.

# HIDROITUANGO

# ERRORES **CONSTRUCTIVOS** DE HIDROITUANGO



**LUIS PÉREZ GUTIÉRREZ**  
Gobernador de Antioquia

# **Politécnico Colombiano Jaime Isaza Cadavid**

# FORTALECIMIENTO DE LOS FACTORES DE CALIDAD ASOCIADOS A LA MISIÓN INSTITUCIONAL

# 14.024

Estudiantes de pregrado  
matriculados en el **2018 -2.**

**Inversión**  
**\$111.552 Millones**



## FORTALECIMIENTO DE LA GESTIÓN

**2** Infraestructuras intervenidas en sedes de educación superior oficial (sede poblado – Centro regional oriente)

**Inversión**  
**\$2.247 Millones**

# Tecnológico de Antioquia

# ACTUALIZACIÓN DEL SISTEMA DE INFORMACIÓN CORPORATIVO

Modernización de los sistemas de  
información

**Inversión**  
**\$2.981 millones**

# IMPLEMENTACIÓN DEL PROCESO DE ACREDITACIÓN INSTITUCIONAL

Acreditación institucional de alta calidad

**Inversión**  
**\$10.557 millones**

# FORTALECIMIENTO A LAS INSTITUCIONES OFICIALES DE EDUCACIÓN SUPERIOR

9.568 Estudiantes matriculados  
en el 2018 - 2

**Inversión**  
**\$33.504 millones**

# INVERSIÓN EN INFRAESTRUCTURA FÍSICA

Construcción del bloque tecnológico  
(inicio de obra en 2018).

**Inversión**  
**\$4.973 millones**

# Secretaría de Educación

# ANTIOQUIA LIBRE DE ANALFABETISMO

# 121.533

## personas alfabetizadas.

**180** personas privadas de la libertad alfabetizándose en El Bagre, Puerto Triunfo, Ciudad Bolívar y La Ceja.

### **Inversión**

## **\$4.966 Millones**



# **ANTIOQUIA LIBRE DE ANALFABETISMO**

**En mayo de 2019 la UNESCO y  
el Ministerio de Educación  
certificarán a Antioquia como  
**Libre de Analfabetismo****

# BACHILLERATO DIGITAL GRATUITO

- **95** estudiantes graduados.
- **10.026** estudiantes escritos.
- Implementación en las cárceles de Santa Rosa de Osos y Segovia.

**Inversión**  
**\$3.490 Millones**

# BACHILLERATO DIGITAL GRATUITO

Con un año de edad, el Bachillerato Digital Gratuito es el colegio de bachillerato **más grande de Colombia**

# DOBLE TITULACIÓN PARA BACHILLERES

**Vieja y controversial frase:  
“NADA MÁS INÚTIL  
QUE UN BACHILLER”**

# **DOBLE TITULACIÓN PARA BACHILLERES**

**Antioquia se propuso que cada bachiller se gradúe al mismo tiempo con el título de Técnico Laboral.**

**Que cada bachiller tenga oportunidades laborales y sepa hacer algo**

# **DOBLE TITULACIÓN PARA BACHILLERES**

**En 2018 el Departamento  
certificó 8.106 Bachilleres como  
Técnicos Laborales.**

# BUSCANDO OPORTUNIDADES PARA LOS JÓVENES

- **El Departamento y el SENA han graduado en competencias laborales 30.947 jóvenes y adultos.**
- **3.381** becas del Fondo para la Educación Superior de Antioquia.
- **4.423** becas otorgadas en alianza con otras fundaciones y/o municipios.

**La IU Digital  
es una realidad y  
será la más grande de toda  
Colombia**



# **PRIMER PROGRAMA APROBADO POR EL MINISTERIO DE EDUCACIÓN**

## **Tecnología en Desarrollo de Software**

### **¡Ya se abrieron inscripciones!**

# IU DIGITAL - ESTUDIANTES INSCRITOS PARA TECNOLOGÍA EN DESARROLLO DE SOFTWARE

En **5 días** se han inscrito  
**363 estudiantes**

**IU DIGITAL**

**PROGRAMAS  
EN PROCESO DE APROBACIÓN**

# PROGRAMAS ACADÉMICOS EN PROCESO DE OBTENCIÓN DE REGISTRO CALIFICADO

<b>Programa Académico</b>	<b>Código</b>	<b>Estado</b>
<b>Especialización en Inocuidad Agroalimentaria</b>	<b>47560</b>	<b>Visita de verificación entre el 7 al 9 de marzo</b>
<b>Especialización en Agropecuaria de Precisión</b>	<b>47563</b>	<b>Visita de verificación entre el 7 al 9 de marzo</b>
<b>Administración de Empresas Turísticas y Hoteleras</b>	<b>47018</b>	<b>En Evaluación de Sala</b>
<b>Especialización en Programación Aplicada</b>	<b>47554</b>	<b>En Evaluación de Sala</b>
<b>Especialización en Formulación y Evaluación de Proyectos</b>	<b>47555</b>	<b>En Evaluación de Sala</b>
<b>Administración de Empresas</b>	<b>47561</b>	<b>En Evaluación de Sala</b>
<b>Tecnología en Agrimensura y Catastro</b>	<b>47562</b>	<b>En Evaluación de Sala</b>
<b>Publicidad y Mercadeo Digital</b>	<b>47827</b>	<b>En Evaluación de Sala</b>
<b>Agronomía</b>	<b>47017</b>	<b>Pendiente por evaluación en Sala de Virtualidad Transitoria</b>
<b>Trabajo Social</b>	<b>47536</b>	<b>Pendiente por evaluación en Sala de Virtualidad Transitoria</b>
<b>Ingeniería Zootrónica</b>	<b>47564</b>	<b>Pendiente por evaluación en Sala de Virtualidad Transitoria</b>

# ESTUDIANTES MATRICULADOS EN CURSOS DE EXTENSIÓN

## 6.531 matriculados

Los cursos de extensión  
se les reconocerán cuando se matriculen  
en una carrera **y son gratuitos**

# ¿DÓNDE SERÁ LA SEDE DE LA IU DIGITAL?

**Novedoso edificio**  
al lado de Teleantioquia,  
en la Alpujarra

En proceso de contratación por VIVA

**MUCHAS GRACIAS**